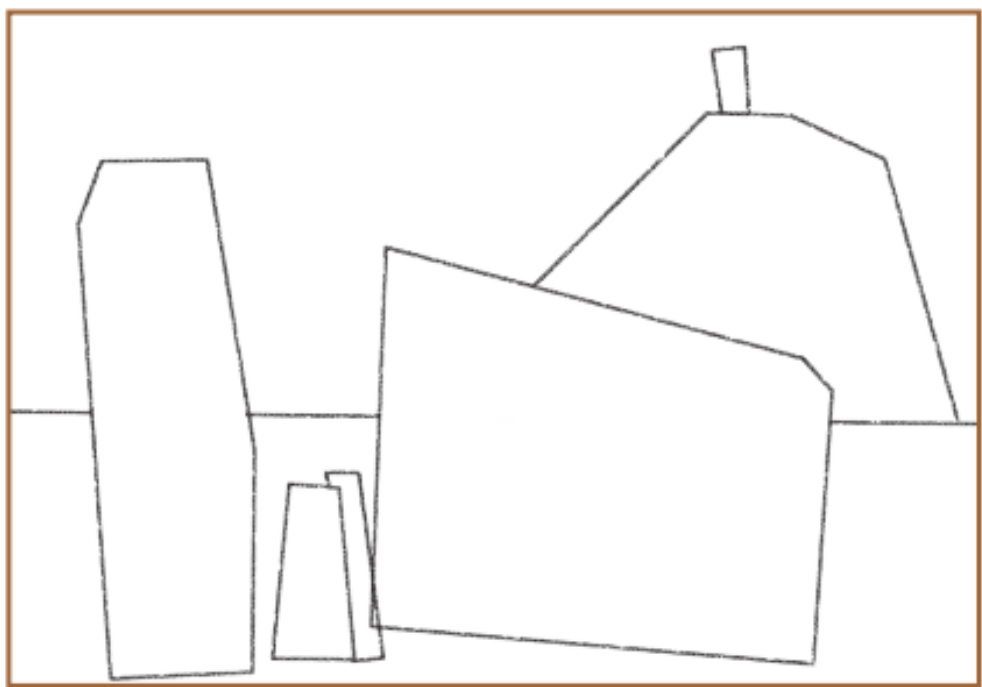


CHỦ ĐỀ 5:
NHỮNG VIỆC LÀM BÌNH DỊ
MÀ CAO QUÝ TRONG CUỘC SỐNG
(Tiết 2)




Gợi ý cách làm sản phẩm mỹ thuật bằng hình thức vẽ màu sáp về chủ đề *Những việc làm bình dị mà cao quý trong cuộc sống.*



Bước 1. Vẽ phác hình, xây dựng bố cục



Bước 2. Vẽ hình chi tiết




Bước 3. Lựa chọn màu để thể hiện, tạo hoà sắc chung



Bước 4. Hoàn thiện sản phẩm

Các sáng tác về đề tài xã hội chính là phản ánh cuộc sống hằng ngày, gần gũi với mọi người. Điều này cần sự quan sát, tìm được những ý tưởng có sự hấp dẫn về nội dung và hình thức thể hiện.

Gợi ý cách làm sản phẩm mỹ thuật bằng hình thức cắt, dán về chủ đề
Những việc làm bình dị mà cao quý trong cuộc sống.



Bước 1. Vẽ phác hình, xây dựng bố cục



Bước 2. Lựa chọn giấy màu, can hình và cắt rời từng hình theo bản vẽ phác hình



Bước 3. Dán các hình đã cắt rời theo bố cục đã xây dựng



Bước 4. Hoàn thiện sản phẩm

Thực hành, sáng tạo sản phẩm mỹ thuật về chủ đề *Những việc làm bình dị mà cao quý trong cuộc sống.*

Gợi ý:

- Ý tưởng thể hiện về chủ đề là gì?
- Lựa chọn chất liệu tạo hình sử dụng trong thực hành, sáng tạo như thế nào?
- Vẽ phác thảo và mô tả các kĩ thuật thực hiện sản phẩm mỹ thuật.

Phần tham khảo Mô tả các bước thực hiện sản phẩm mỹ thuật 2D thể hiện về chủ đề *Những việc làm bình dị mà cao quý trong cuộc sống.*



1.



2.



3.



4.