

# NHÓM BIỂN BÁO CHỈ DẪN


Bé làm quen với nhóm  
biển báo chỉ dẫn



TRƯỜNG MẦM NON  
KITTY HẢI PHÒNG

0969.098.767

[www.mnkitty.haiphong.edu.vn](http://www.mnkitty.haiphong.edu.vn)



**401**

**Đường ưu tiên**



**Trên đoạn đường này, phương tiện được quyền ưu tiên đi qua nơi giao nhau không có điều khiển giao thông. Phương tiện trên đường khác nhập vào hay cắt ngang qua phải nhường đường (trừ các xe được quyền ưu tiên theo quy định). Nếu ở chỗ giao nhau có điều khiển giao thông thì nguyên tắc chạy xe ưu tiên hết tác dụng (trừ các xe được quyền ưu tiên theo quy định).**





**402**

**Hết đường ưu tiên**



**Báo hiệu hết đoạn  
đường ưu tiên.**





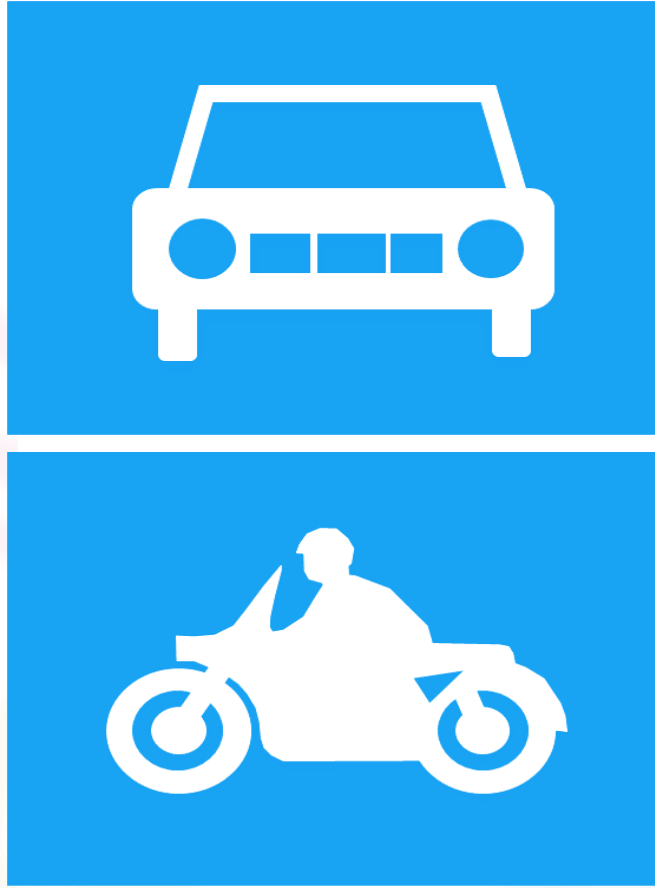
**403a**

**Đường dành cho ô tô**



**Biển báo làn đường dành riêng cho xe ô tô con là biển báo chỉ dẫn cho người lái xe biết có làn đường dành riêng cho xe ô tô con. Biển được đặt ở đầu đường theo hướng đi của xe ô tô con. Các loại xe khác không được đi vào làn đường có đặt biển này (trừ các xe được quyền ưu tiên theo Luật Giao thông đường bộ.)**





**403b**

**Đường dành cho ô tô và mô tô**





**Để chỉ dẫn bắt đầu đường dành cho các loại ô tô, xe máy (kể cả xe gắn máy) đi lại, các loại phương tiện giao thông khác không được phép đi vào đoạn đường có đặt biển này.**





**404a**

**Hết đường dành cho ô tô**



**Biển chỉ dẫn hết đoạn  
đường dành cho ô tô đi lại.**





**404b**

**Hết đường dành cho ô tô và  
mô tô**



**Biển chỉ dẫn hết đoạn  
đường dành cho ô tô, xe  
máy đi lại.**






405a

**Đường cụt bên phải**



**Biển chỉ dẫn đường cụt, lối rẽ vào đường cụt phía bên phải.**





405b


**Đường cụt bên trái**





**Biển chỉ dẫn đường cụt, lối rẽ vào đường cụt phía bên trái.**






**405c**

**Đường cụt**



**Biển chỉ dẫn phía trước là  
đường cụt, đặt trước đường  
cụt 300m đến 500m và cứ  
100m phải đặt thêm một  
biển.**





**406**

**Được ưu tiên qua đường hẹp**



**Biển chỉ dẫn cho người lái xe cơ giới biết mình được quyền ưu tiên đi trước trên đoạn đường hẹp. Nếu trên hướng đi ngược chiều có xe (cơ giới hoặc thô sơ) đã đi vào phạm vi đường hẹp thì xe đi theo chiều ưu tiên cũng phải nhường đường.**





**407**

**Đường một chiều**



**Biển báo đường một chiều là biển đặt sau ngã ba và ngã tư, biển chỉ dẫn những đoạn đường xe chạy một chiều, chỉ cho phép các loại phương tiện giao thông đường bộ đi vào theo chiều mũi tên chỉ (đi thẳng), cấm quay đầu ngược lại (trừ các xe được quyền ưu tiên theo quy định).**





407

**Đường một chiều**





**Biển báo đường một chiều là biển đặt sau ngã ba và ngã tư, biển chỉ dẫn những đoạn đường xe chạy một chiều, chỉ cho phép các loại phương tiện giao thông đường bộ đi vào theo chiều mũi tên chỉ (đi thẳng), cấm quay đầu ngược lại (trừ các xe được quyền ưu tiên theo quy định).**





**407**

**Đường một chiều**



**Biển báo đường một chiều là biển đặt sau ngã ba và ngã tư, biển chỉ dẫn những đoạn đường xe chạy một chiều, chỉ cho phép các loại phương tiện giao thông đường bộ đi vào theo chiều mũi tên chỉ (đi thẳng), cấm quay đầu ngược lại (trừ các xe được quyền ưu tiên theo quy định).**





**408**

**Nơi đỗ xe**



**Biển chỉ dẫn những nơi  
được phép đỗ xe, những  
bãi đỗ xe, bến xe...**






**409**

**Chỗ quay xe**



**Biển báo chỗ quay xe là biển báo chỉ dẫn vị trí được phép quay đầu xe kiểu chữ U nhưng không cho phép rẽ trái, trừ các xe được quyền ưu tiên theo qui định.**





**410**

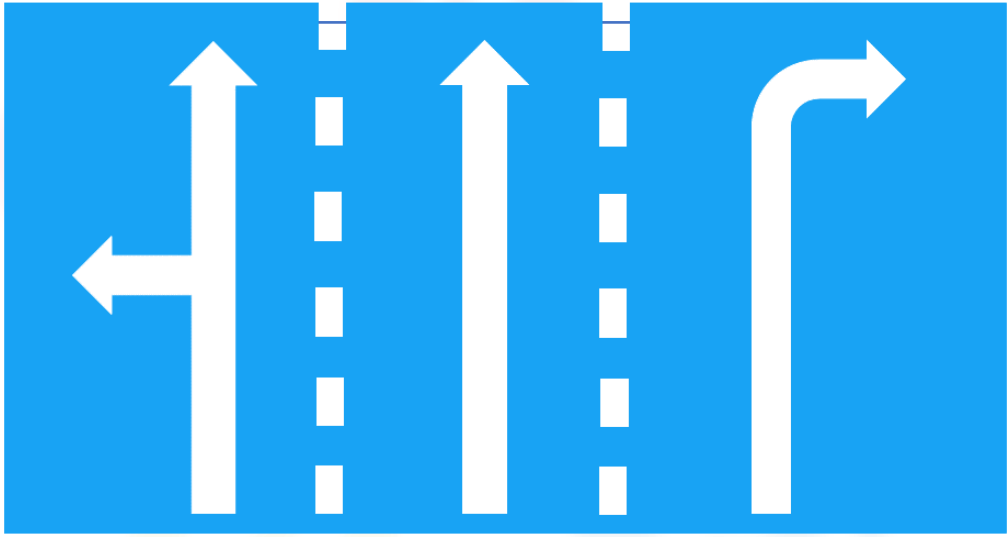
**Khu vực quay xe**





**Biển báo khu vực quay xe là biển báo chỉ dẫn khu vực cho phép quay đầu xe kiểu chữ U nhưng không cho phép rẽ trái, trừ các xe được quyền ưu tiên theo qui định.**





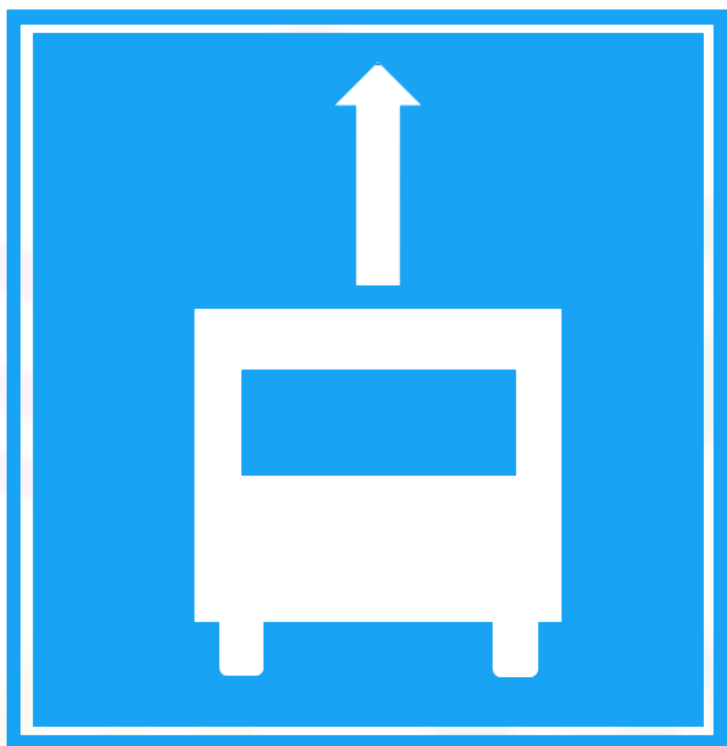
**411**

**Hướng đi theo vạch kẻ đường**



**Biển chỉ dẫn cho người lái xe biết số lượng làn đường trên mặt đường và hướng đi trên một làn đường theo vạch kẻ đường.**





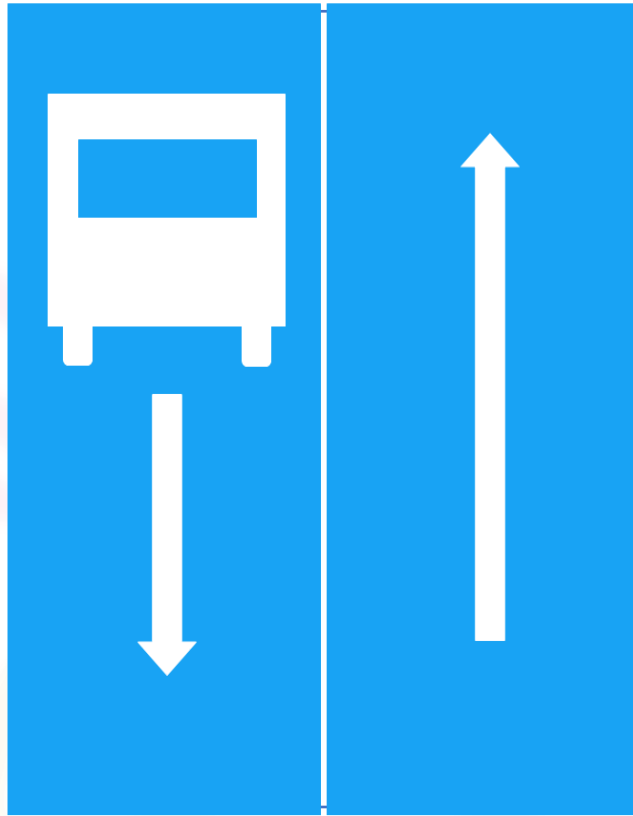
**412**

**Làn dành cho xe khách**



**Làn đường dành riêng cho  
ô tô khách (kể cả ô tô  
buýt, taxi)**





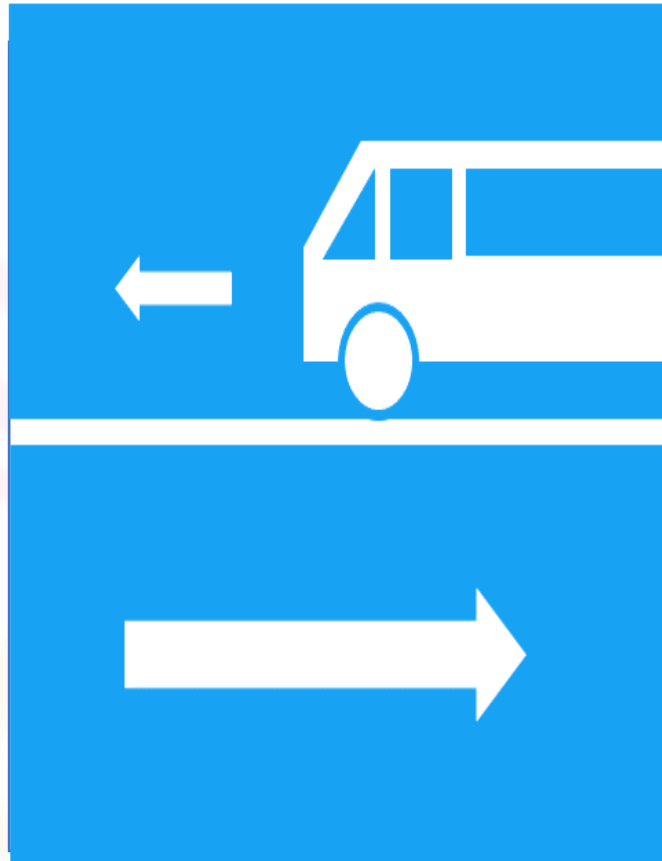
**413a**

**Đường có làn dành cho xe  
khách**



**Biển chỉ dẫn cho người lái xe biết đường có làn đường dành riêng cho ô tô khách theo chiều ngược lại.**





**413**

**Rẽ ra đường có làn xe dành  
cho xe khách**





**Biển chỉ dẫn cho người lái xe biết ở nơi đường giao nhau rẽ phải hoặc rẽ trái là rẽ ra đường có làn đường dành cho ô tô khách.**





423

**Đường dành cho người đi bộ**



**Biển chỉ dẫn cho người đi bộ và người lái xe biết nơi dành cho người đi bộ sang ngang. Biển này được sử dụng độc lập ở những vị trí sang ngang, đường không có tổ chức điều khiển giao thông hoặc có thể sử dụng phối hợp với vạch kẻ đường. Gặp biển này người lái xe phải điều khiển xe chạy chậm, chú ý quan sát, ưu tiên cho người đi bộ sang ngang.**





424

**Cầu vượt qua đường**



**Biển chỉ dẫn cho người đi  
bộ sử dụng cầu vượt qua  
đường.**





**425**

**Bệnh viện**



**Biển chỉ dẫn sắp đến cơ sở điều trị bệnh ở gần đường như bệnh viện, bệnh xá, trạm xá v.v... Gặp biển này người lái xe đi chậm, chú ý quan sát và không sử dụng còi.**





**426**

**Trạm cấp cứu**





**Biển chỉ dẫn nơi có trạm  
cấp cứu y tế ở gần đường.**





**437**

**Đường cao tốc**



**Biển chỉ dẫn bắt đầu  
đường cao tốc.**





**438**

**Hết đường cao tốc**



**Biển chỉ dẫn hết đường cao tốc.**



Trường mầm non Kitty Hải Phòng



# Hành trang an toàn giao thông

*Tác giả: Kim Anh – Bùi Yến*

