

*Chào mừng quý thầy cô và các bạn
học sinh về dự môn âm nhạc*





**KHỞI
ĐỘNG**



KIẾN THỨC MỚI – LUYỆN TẬP



LÍ THUYẾT ÂM NHẠC

Trọng âm, phách, vạch nhịp, ô nhịp

Trọng âm, phách, vạch nhịp, ô nhịp

Nghe và cảm nhận những âm vang lên mạnh hơn trong bài hát
Đàn gà trong sân – Nhạc Pháp, lời Việt sưu tầm

NGHE



Gà chưa biết gáy là con gà con. Gà mà biết
gáy là con gà cha. Đi lang thang trong sân có con gà có con
gà. Đi lang thang trong sân có con gà có con gà.





KHỞI ĐỘNG

NGHE

Nghe và vận động theo nhịp điệu bài hát
Bài ca đi học (Nhạc và lời: Phan Trần Bảng)

*“Bình minh dâng lên ánh trên giọt sương long lanh.
Đàn bướm phơ phới lướt trên cành hoa rung rinh.
Bầy chim xinh xinh hát vang lùm cây xanh xanh.
Chào đón chúng em mau bước nhanh chân tới trường...”*”





Trọng âm, phách, vạch nhịp, ô nhịp

1 Trọng âm và phách

Trọng âm

Phách mạnh Phách nhẹ

Gà chưa biết gáy là con gà con.


Trọng âm, phách, vạch nhịp, ô nhịp

1 Trọng âm và phách

- Trọng âm là những âm thanh vang lên mạnh hơn của giai điệu.
- Phách là khoảng thời gian ngắn, nghỉ bằng nhau trong 1 ô nhịp. Phách có trọng âm là phách mạnh, phách không có trọng âm là phách nhẹ.

Đọc và vỗ tay theo phách.

Trọng âm
Phách mạnh Phách nhẹ



Gà chưa biết gáy là con gà con.

Trọng âm, phách, vạch nhịp, ô nhịp

2 Vạch nhịp và ô nhịp




Vạch nhịp là vạch thẳng đứng nằm trong khung nhạc dùng để phân chia khung nhạc thành các ô nhịp.



Trọng âm, phách, vạch nhịp, ô nhịp

2 Vạch nhịp và ô nhịp



Vạch nhịp kép là một vạch nhạt và một vạch đậm dùng để kết thúc bản nhạc.

Trọng âm, phách, vạch nhịp, ô nhịp

2 Vạch nhịp và ô nhịp



Ô nhịp là khoảng cách từ vạch nhịp này đến vạch nhịp tiếp theo.



Trọng âm, phách, vạch nhịp, ô nhịp

Luyện tập

Tìm những ca từ ở phách mạnh và phách nhẹ trong câu hát của bài hát sau:

Gà mà biết gáy là con gà cha.



KIẾN THỨC MỚI



ĐỌC NHẠC

Bài số 1





Bài số 1

CAO ĐỘ

Vừa phải



Đọc gam Đô trưởng





Bài số 1

Vừa phải

Vị trí nốt Rê





ĐỌC NHẠC

Bài số 1

MÁY ĐÁNH NHỊP

Vừa phải

Đọc tiết tấu kết hợp gõ đệm hoặc vỗ tay theo phách





ĐỌC NHẠC

CÂU 1

Bài số 1





ĐỌC NHẠC

CÂU 2

Bài số 1





ĐỌC NHẠC

CẢ BÀI

Bài số 1





LUYỆN TẬP

A central wooden sign with a light brown background and a dark brown border. The sign is mounted on two vertical wooden posts. The posts are decorated with green leaves and vines. The text on the sign is in large, bold, black capital letters. The entire scene is set against a white background with a wooden frame.

**ĐỌC NHẠC
THEO NHẠC ĐỆM**



Bài số 1

Vừa phải





LUYỆN TẬP

A large, light-brown wooden sign with a dark brown border, mounted on two wooden posts. The sign has the text 'ĐỌC NHẠC KẾT HỢP GỖ ĐỆM' written on it in bold black letters. The posts are decorated with green leaves and vines. The entire scene is set against a white background with a wooden frame.

**ĐỌC NHẠC
KẾT HỢP GỖ ĐỆM**



LUYỆN TẬP

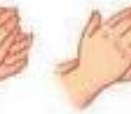

**ĐỌC TIẾT TẤU
KẾT HỢP
VẬN ĐỘNG CƠ THỂ**



ĐỌC NHẠC

Bài số 1

NHẠC ĐỆM





- Nhận biết và gõ đệm theo tiết tấu các ô nhịp giống nhau.
- Nốt nhạc nằm trên dòng kẻ thứ tư có tên gọi là nốt gì?
- Hãy đọc nhạc *Bài số 1* kết hợp vỗ tay và gõ đệm theo nhóm:
 - + Nhóm 1 gõ đệm theo nhịp.
 - + Nhóm 2 vỗ tay theo tiết tấu.





Bài số 1


Vừa phải





KHÚC CA NGÀY MỚI

TIẾT 1



LÍ THUYẾT ÂM NHẠC

Trọng âm, phách, vạch nhịp, ô nhịp



ĐỌC NHẠC

Bài số 1