



KẾT NỐI TRI THỨC
VỚI CUỘC SỐNG

EM LỚN LÊN TỪNG NGÀY



BÀI 7

CÂY XẦU HỔ

TIẾT 1 – 2

ĐỌC



BÀI 7

CÂY XẦU HỔ



1. Em biết gì về loài cây trong tranh?
2. Dựa vào tên bài đọc và tranh minh họa, em thử đoán xem loài cây này có gì đặc biệt?





ĐỌC

Cây xấu hổ

1 Bỗng dưng, gió ào ào nổi lên. Có tiếng động gì lạ lắm. Những chiếc lá khô lạt xạt lướt trên cỏ. Cây xấu hổ co rúm mình lại.

Nó bỗng thấy xung quanh xôn xao. Nó hé mắt nhìn: không có gì lạ cả. Bấy giờ, nó mới mở bừng những con mắt lá. Quả nhiên, không có gì lạ thật.

2 Nhưng những cây cỏ xung quanh vẫn cứ xôn xao. Thì ra, vừa có một con chim xanh biếc, toàn thân lóng lánh như tự tỏa sáng không biết từ đâu bay tới. Chim đậu một thoáng trên cành thanh mai rồi lại vội bay đi. Các cây cỏ xuýt xoa: biết bao nhiêu con chim đã bay qua đây, chưa có con nào đẹp đến thế.

Càng nghe bạn bè trầm trồ, cây xấu hổ càng tiếc. Không biết bao giờ con chim xanh ấy quay trở lại.

(Theo Trần Hoài Dương)



ĐỌC

Cây xấu hổ

1 Bỗng dưng, gió ào ào nổi lên. Có tiếng động gì lạ lắm. Những chiếc lá khô **lạt xạt** lướt trên cỏ. Cây xấu hổ **co rúm** mình lại.

Nó bỗng thấy **xung quanh** xôn xao. Nó hé mắt nhìn: không có gì lạ cả. Bấy giờ, nó mới **mở bừng** những con mắt lá. Quả nhiên, không có gì lạ thật.

2 Nhưng những cây cỏ xung quanh vẫn cứ **xôn xao**. Thì ra, vừa có một con chim **xanh biếc**, toàn thân **lóng lánh** như tụ tủa sáng không biết từ đâu bay tới. Chim đậu một thoáng trên **cành thanh mai** rồi lại vội bay đi. Các cây cỏ **xuýt xoa**: biết bao nhiêu con chim đã bay qua đây, chưa có con nào đẹp đến thế.

Càng nghe bạn bè **trầm trồ**, cây xấu hổ càng tiếc. Không biết bao giờ con chim xanh ấy quay trở lại.

(Theo Trần Hoài Dương)



ĐỌC



Từ ngữ

- Lạt xạt : tiếng va chạm của lá khô.
- Xôn xao : nhiều âm thanh, tiếng nói nhỏ phát ra cùng một lúc. 
- Xuýt xoa : cách thể hiện cảm xúc (thường là khen, đôi khi là tiếc) qua lời nói.
- Thanh mai : cây bụi thấp, quả mọng nước, trông như quả dâu. 



TRẢ LỜI CÂU HỎI

1. Nghe tiếng động lạ, cây xấu hổ đã làm gì?

→ Nghe tiếng động lạ, cây xấu hổ đã co rúm mình lại.

2. Cây cỏ xung quanh xôn xao về chuyện gì?



→ Cây cỏ xung quanh xôn xao chuyện một con chim xanh biếc, toàn thân lông lánh không biết từ đâu bay tới rồi lại vội bay đi ngay.

3. Cây xấu hổ tiếc nuối điều gì?



→ Cây xấu hổ tiếc nuối vì do nhút nhát đã nhắm mắt lại khi nghe tiếng động lạ, không được nhìn thấy con chim xanh xinh đẹp kia.



Theo em, để không phải tiếc như vậy, cây xấu hổ nên làm gì?

→ Cây xấu hổ cần tự tin, mạnh mẽ hơn để không bỏ lỡ những cảnh đẹp.



4. Câu văn nào cho biết cây xấu hổ rất mong con chim xanh quay trở lại?

Nhưng những cây cỏ xung quanh vẫn cứ xôn xao. Thì ra, vừa có một con chim xanh biếc, toàn thân lấp lánh như tự tỏa sáng không biết từ đâu bay tới. Chim đậu một thoáng trên cành thanh mai rồi lại vội bay đi. Các cây cỏ xuyết xoa: biết bao nhiêu con chim đã bay qua đây, chưa có con nào đẹp đến thế.

Càng nghe bạn bè làm trò, cây xấu hổ càng tiếc. Không biết bao giờ con chim xanh ấy quay trở lại.





LUYỆN ĐỌC LẠI

Cây xấu hổ

1 Bỗng dưng, gió ào ào nổi lên. Có tiếng động gì lạ lắm. Những chiếc lá khô lạt xạt lướt trên cỏ. Cây xấu hổ co rúm mình lại.

Nó bỗng thấy xung quanh xôn xao. Nó hé mắt nhìn: không có gì lạ cả. Bấy giờ, nó mới mở bừng những con mắt lá. Quả nhiên, không có gì lạ thật.

2 Nhưng những cây cỏ xung quanh vẫn cứ xôn xao. Thì ra, vừa có một con chim xanh biếc, toàn thân lóng lánh như tự tỏa sáng không biết từ đâu bay tới. Chim đậu một thoáng trên cành thanh mai rồi lại vội bay đi. Các cây cỏ xuýt xoa: biết bao nhiêu con chim đã bay qua đây, chưa có con nào đẹp đến thế.

Càng nghe bạn bè trầm trồ, cây xấu hổ càng tiếc. Không biết bao giờ con chim xanh ấy quay trở lại.

(Theo Trần Hoài Dương)



LUYỆN TẬP

1. Những từ ngữ nào sau đây chỉ đặc điểm?

đẹp

lóng lánh

bay đi

trở lại

xanh biếc

2. Nói tiếp lời của cây xấu hổ:



Minh rất tiếc vì đã quá nhút nhát nên đã nhắm mắt lại, không nhìn thấy con chim xanh xinh đẹp ấy.

BÀI 7

CÂY XẦU HỒ

TIẾT 3



VIẾT





CHỮ HOA C

Viết chữ hoa C




Viết chữ hoa C (cỡ vừa)

đk 5

đk 3

đk 1



tapviet.tk

Viết chữ hoa C (cỡ nhỏ)

Hướng dẫn tập viết chữ C

A 5x5 grid for practicing writing the uppercase letter C. The grid is numbered 1 to 5 on both the left and bottom axes. A small logo with a swan and the text "Thiên nhiên Việt Nam" is in the top-right cell, with a pencil icon pointing to it.



VIẾT ỨNG DỤNG

Có công mài sắt, có ngày nên kim.

a. Chữ cái nào được viết hoa?

→ Chữ C.

b. Khoảng cách giữa các chữ ghi tiếng như thế nào?

→ Khoảng cách giữa các chữ ghi tiếng là 1 con chữ o.

c. Những chữ cái nào cao 2.5 li ?

→ Chữ C, k, g.



LUYỆN VIẾT VỞ

Học sinh viết vào vở *Tập viết 2 tập một*



BÀI 7

CÂY XẦU HỒ


TIẾT 4

NÓI VÀ NGHE



1. Dựa vào câu hỏi gợi ý, đoán nội dung của từng tranh.

Chú đỗ con



Cuộc gặp gỡ giữa hạt đỗ và cô mưa xuân



Cuộc gặp gỡ giữa hạt đỗ đã nảy mầm và chị gió xuân



Cuộc gặp gỡ giữa hạt đỗ với mầm đã lớn và bác mặt trời



Hạt đỗ đã lớn thành cây đỗ và mặt trời đang tỏa nắng

Xem video kể chuyện “Chú đồ con”



Đọc lại câu chuyện

CHÚ ĐỒ CON

(1) Một chú đồ con ngủ khì trong các chum khô ráo và tối om một năm. Một hôm tình cờ chú thấy mình nằm giữa những hạt đất li ti xôm xốp. Chợt có tiếng lộp độp bên ngoài. Đồ hỏi: "Ai đó?" – "Cô đấy!". Thì ra cô mưa xuân, cô đem nước đến cho đồ con được tắm mát. Chú lại ngủ khì.


(2) Có tiếng sáo vi vu trên mặt đất làm chú tỉnh giấc. Chú khe khẽ cựa mình hỏi: "Ai đó?". Tiếng thì thầm dịu dàng trả lời: "Chị đây mà, chị là gió xuân đây. Dậy đi em, mùa xuân đẹp lắm!". Đồ con lại cựa mình. Chú thấy mình lớn phồng lên làm nứt cả chiếc áo ngoài.

(3) Chị gió xuân bay đi. Có những tia nắng ấm áp lay chú đồ con. Đồ con hỏi: "Ai đó?". Một giọng nói ồm ồm, trầm ấm vang lên: "Bác đây, bác là mặt trời đây, cháu dậy đi thôi, sáng lắm rồi. Các cậu học trò cấp sách đến trường rồi đấy." Đồ con rụt rè nói: "Nhưng mà trên đây lạnh lắm!" Bác mặt trời khuyên: "Cháu cứ vùng dậy đi nào. Bác sưởi ấm cho cháu, cựa mạnh vào."

(4) Đồ con vươn vai một cái thật mạnh. Chú trỗi lên khỏi mặt đất. Mặt đất sáng bừng ánh nắng xuân. Chú đồ con xòe hai cánh tay nhỏ xíu hướng về phía mặt trời ấm áp.

(Theo Nhật Linh)

2. Chọn kể lại 1-2 đoạn của câu chuyện theo tranh.





Nói với người thân về hành trình hạt đỗ con trở thành cây đỗ.



→ Quan sát và kể lại theo tranh minh họa.

→ Kể về những ai đã góp phần giúp hạt đỗ nằm trong lòng đất có thể nảy mầm và vươn lên thành cây đỗ.

→ Trao đổi với người thân câu chuyện muốn nói điều gì với các bạn nhỏ.