



**PHÒNG GIÁO DỤC VÀ ĐÀO TẠO AN LÃO
TRƯỜNG TIỂU HỌC THỊ TRẤN**



MÔN: ĐẠO ĐỨC - LỚP 2

Giáo viên thực hiện:





MỤC TIÊU

1. Nắm được các việc làm để bảo quản đồ dùng gia đình.

2. Trả lời được: Vì sao phải bảo quản đồ dùng gia đình?

3. Thực hiện và nhắc nhở mọi người phải bảo quản đồ dùng gia đình.



BÀI 8: BẢO QUẢN ĐỒ DÙNG GIA ĐÌNH

1. KHỞI ĐỘNG

2. KHÁM PHÁ


3. VẬN DỤNG

- Tìm hiểu các đồ dùng trong gia đình

- Việc làm để bảo quản đồ dùng trong gia đình


- Tác dụng của bảo quản đồ dùng tốt





1. KHỞI ĐỘNG





**Kể tên những đồ dùng trong gia đình
mà em biết?**



- Kể tên những đồ dùng gia đình mà em biết.







- Tủ lạnh

- Lò vi sóng

- Bát, đĩa

- Bàn ghế





2. KHÁM PHÁ



**HOẠT
ĐỘNG
1**

NHẬN XÉT VỀ VIỆC LÀM CỦA CÁC BẠN DƯỚI ĐÂY?



Bạn nhỏ lau dọn nhà bếp sạch sẽ, đồ dùng sắp xếp ngăn nắp trên tủ.



Bạn nhỏ giúp bố mẹ gấp gọn quần áo, chăn màn vào tủ đồ.



Bạn nhỏ lấy đồ trong tủ lạnh nhưng quên đóng cửa tủ.



**HOẠT
ĐỘNG
1**

NHẬN XÉT VỀ VIỆC LÀM CỦA CÁC BẠN DƯỚI ĐÂY?



Cả nhà đang vệ sinh các đồ dùng trong gia đình.



Bạn nhỏ lau dọn bồn rửa mặt, sử dụng găng tay và bình xịt cẩn thận, sạch sẽ.



Hai anh em đùa nghịch, nhảy nhót lên bàn ghế.

VIỆC CẦN LÀM ĐỂ BẢO QUẢN ĐỒ DÙNG TRONG GIA ĐÌNH

Phòng khách

✓ **Sắp xếp ngăn nắp, lau chùi bụi bẩn**

Phòng ngủ

✓ **Sắp xếp quần áo, chăn màn,... ngăn nắp, gọn gàng**

Nhà bếp

✓ **Sắp xếp đồ dùng gọn gàng, ngăn nắp, đúng vị trí, vệ sinh**



VIỆC CẦN LÀM ĐỂ BẢO QUẢN ĐỒ DÙNG TRONG GIA ĐÌNH

Nhà vệ sinh



Thường xuyên lau rửa gương, bồn rửa mặt, cọ rửa bồn cầu sạch sẽ; không để nước đọng dưới sàn.

Đồ đạc chung



Giữ gìn từ khi mới mua về, sắp xếp gọn gàng, luôn có ý thức bảo quản.



**HOẠT
ĐỘNG
2**

VIỆC CẦN LÀM ĐỂ BẢO QUẢN ĐỒ DÙNG GIA ĐÌNH



Để đồ dùng luôn bền đẹp thì nhà cửa, góc học tập, quần áo, ... cần được sắp xếp gọn gàng, ngăn nắp

**HOẠT
ĐỘNG
2**

VIỆC CẦN LÀM ĐỂ BẢO QUẢN ĐỒ DÙNG GIA ĐÌNH



Đối với đồ dùng bằng gỗ như: bàn ghế, tủ, giường, ... phải thường xuyên lau chùi bụi bẩn.

**HOẠT
ĐỘNG
2**

VIỆC CẦN LÀM ĐỂ BẢO QUẢN ĐỒ DÙNG GIA ĐÌNH



Đối với đồ dùng bằng sứ, thủy tinh như: ly, chén, bát đĩa,... phải cẩn thận nhẹ nhàng khi sử dụng vì đây là đồ dễ vỡ.

**HOẠT
ĐỘNG
2**

VIỆC CẦN LÀM ĐỂ BẢO QUẢN ĐỒ DÙNG GIA ĐÌNH



Đối với đồ dùng bằng điện như: quạt, tivi, máy lạnh,... cần tắt nguồn điện khi không sử dụng và chú ý cẩn thận tránh bị điện giật

**Mỗi thành viên
trong gia đình
cần có ý thức bảo
quản đồ dùng gia
đình**

**Cần tìm hiểu tính
chất, đặc điểm của
mỗi đồ dùng để có
cách bảo quản
phù hợp**

**Mỗi đồ dùng khác
nhau sẽ có cách
bảo quản khác
nhau**


TÁC DỤNG CỦA BẢO QUẢN ĐỒ DÙNG TỐT

Bảo quản đồ dùng gia đình đúng cách giúp đồ dùng luôn sạch sẽ, bền đẹp, sử dụng bền lâu

Giúp rèn luyện tính gọn gàng, ngăn nắp và ý thức trách nhiệm trong cuộc sống

Cùng người thân thường xuyên vệ sinh, giữ gìn, bảo quản đồ dùng để sử dụng bền lâu





3. VẬN DỤNG



3. VẬN DỤNG




CÁC VIỆC CẦN THỰC HIỆN TIẾP THEO

**1. Thực hiện
và nhắc nhở
mọi người
cùng bảo
quản đồ
dùng trong
gia đình**

**2. Kể những
việc mà em đã
làm để bảo
quản đồ dùng
trong gia đình**





Chúc các em học tốt