



Chào mừng các em đến với tiết Tự nhiên và Xã hội





DORAEMON CÂU CÁ

PLAY



Bắt đầu!

HẾT
GIỜ

GIỎI
QUÁ
TIẾC
QUÁ

Đường gì mà có đường ray
Xình xịch tàu chạy đêm ngày bạn ơi ?

A. Đường sắt

B. Đường biển



Bắt đầu!

GIỎI
QUÁ
TIẾC
QUÁ

HẾT
GIỜ

Đường gì ở tí trên cao
Máy bay lên tận vì sao đường gì ?

A. Đường hàng không

B. Đường bộ

Bắt đầu!

HẾT
GIỜ

GIỎI
QUÁ
TIẾC
QUÁ

Xe bốn bánh
Chạy bon bon
Kêu bíp bíp
Là xe gì?

A. Xe máy

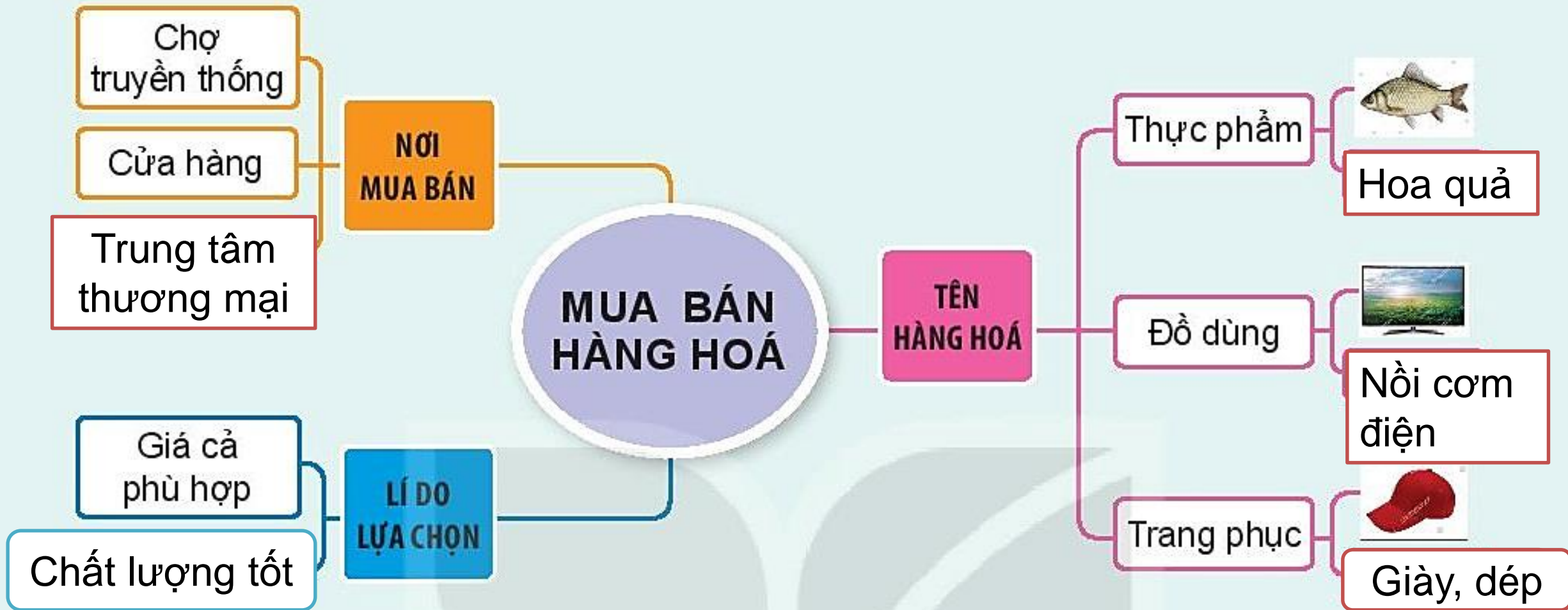
B. Ô tô

Bài 14: Ôn tập chủ đề Cộng đồng địa phương (tiết 1)



Hoạt động thực hành

1. Cùng hoàn thành sơ đồ sau:



Bài 14: Ôn tập chủ đề Cộng đồng địa phương (tiết 1)



Hoạt động thực hành

Khi cùng mẹ đi chợ để mua thực phẩm, đồ dùng cần thiết, em sẽ lựa chọn những hàng hóa nào?



1



2

Ngày đóng gói:
1 - 10 - 2020
Hạn sử dụng:
4 - 10 - 2020
Cách bảo quản:
Ngăn mát tủ lạnh



3



4



5



6



7



8



9

Khi đi chợ cùng mẹ để mua thực phẩm và đồ dùng cần thiết, em sẽ lựa chọn mua: gạo, cá, thịt, sữa, dưa hấu, rau củ quả và nước tinh khiết.

Bài 14: Ôn tập chủ đề Cộng đồng địa phương (tiết 1)



Hoạt động thực hành

Khi lựa chọn những hàng hóa đó, em cần lưu ý điều gì?



1



2

Ngày đóng gói:
1 - 10 - 2020
Hạn sử dụng:
4 - 10 - 2020
Cách bảo quản:
Ngăn mát tủ lạnh



3



4



5



6



7



8



9

Khi chọn những hàng hóa đó, em cần lưu ý tới:







- Mẫu mã
- Chất lượng sản phẩm: cần phải tươi, đảm bảo vệ sinh, chưa bị ngả màu, héo, úa và có mùi; hàng hóa có ghi rõ nguồn gốc xuất xứ, thành phần, ngày sản xuất và hạn sử dụng.
- Giá cả hợp lí.



Bài 14: Ôn tập chủ đề Cộng đồng địa phương (tiết 2+3)

Hoạt động thực hành

Em hãy ghép các hình ở cột A với cột B để tạo thành biển báo giao thông theo quy định.

A	B	Tên biển báo giao thông
		Biển chỉ dẫn phía trước là bệnh viện
		Biển cấm mô tô
		Biển cảnh báo đường trơn



Bài 14: Ôn tập chủ đề Cộng đồng địa phương (tiết 2+3)



Hoạt động thực hành

- Em hãy nói tên và ý nghĩa của từng loại biển báo đó.
 - Biển chỉ dẫn phía trước là bệnh viện: Để chỉ dẫn cho mọi người biết sắp tới bệnh viện.
 - Biển cấm xe mô tô: Báo đường này cấm tất cả các loại mô tô đi vào.
 - Biển cảnh báo đường trơn: Báo trước sắp tới đoạn đường có thể xảy ra trơn trượt đặc biệt là khi thời tiết xấu, mưa phùn.
- Em hãy giải thích vì sao em phải thực hiện quy định của các biển báo giao thông.
 - Em phải thực hiện các quy định của biển báo giao thông để đảm bảo an toàn cho bản thân và những người xung quanh khi tham gia giao thông.


Bài 14: Ôn tập chủ đề Cộng đồng địa phương (tiết 2)




Hoạt động vận dụng

Hoàn thành sản phẩm học tập:

1. Vẽ một số biển báo giao thông.
2. Giới thiệu với bạn và người thân sản phẩm của em.



Biển báo “Đường một chiều”



Biển báo “Cấm đi ngược chiều”



Biển báo “Đường Giao nhau ”



BÂY GIỜ, EM CÓ THỂ:

- Biết lựa chọn, mua bán hàng hoá phù hợp về giá cả và chất lượng.
- Nói được tên các loại đường, phương tiện giao thông và tiện ích của chúng.
- Phân biệt được một số loại biển báo giao thông và biết tham gia giao thông an toàn.

Chúng mình đã làm được một số biển báo giao thông rồi đấy!

