



HƯƠNG VIỆT GROUP

# HƯỚNG DẪN SỬ DỤNG PHẦN MỀM DÀNH CHO

## PHỤ HUYNH TIỂU HỌC

CHỦ TRÌ BỞI:  
SỞ GIÁO DỤC VÀ ĐẠO TẠO HẢI PHÒNG


THÁNG 05/2024

# QUY TRÌNH THỰC HIỆN


Tài liệu hướng dẫn  
sử dụng phần  
mềm tuyển sinh  
đầu cấp năm 2024



**PHỤ HUYNH  
TIỂU HỌC**



**ĐĂNG KÝ TUYỂN  
SINH**



**TRA CỨU KẾT QUẢ  
TUYỂN SINH**



# PHỤ HUYNH TIỂU HỌC

## ĐĂNG KÝ TUYỂN SINH

1

Tại màn hình trang chủ cổng thông tin, nhấn nút **Đăng ký tuyển sinh**

TUYỂN SINH ĐẦU CẤP TRỰC TUYẾN

HỆ THỐNG TUYỂN SINH ĐẦU CẤP HỌC TRỰC TUYẾN

Tiện ích

Danh mục văn bản

Thông tin tuyển sinh

Lịch trình tuyển sinh




Đăng ký tuyển sinh

Tra cứu kết quả



2

Hệ thống hiển thị màn hình danh sách các kỳ tuyển sinh đang triển khai

Tiện ích	Danh mục văn bản	Thông tin tuyển sinh	Lịch trình tuyển sinh	Đăng ký tuyển sinh	Tra cứu
<b>Danh sách đơn vị</b>		<b>Kỳ tuyển sinh</b>			
Sở Giáo dục và Đào tạo tỉnh Hải Phòng		S		Tuyển sinh lớp Mầm non huyện Vĩnh Bảo năm học 2024-2025 Từ 05/05/2024 đến 10/05/2024	
Phòng GD&ĐT huyện Bạch Long Vĩ				Tuyển sinh lớp 1 TH huyện Vĩnh Bảo năm học 2024-2025 Từ 07/05/2024 đến 20/05/2024	
<b>Phòng GD&amp;ĐT huyện Vĩnh Bảo</b>				Tuyển sinh lớp 6 THCS huyện Vĩnh Bảo năm học 2024-2025 Từ 07/05/2024 đến 20/05/2024	



## PHỤ HUYNH TIỂU HỌC

3

Sau khi Phụ huynh học sinh nhấn chọn kỳ tuyển sinh cần sử dụng, hệ thống hiển thị màn hình đăng ký:

4

Phụ huynh học sinh thực hiện **đổi mật khẩu** từ lần đăng nhập đầu tiên

### Tuyển sinh lớp 1 TH huyện Vĩnh Bảo năm học 2022 2025

S

Đăng ký

Đổi mật khẩu



5

Hệ thống hiển thị giao diện, đổi mật khẩu. Phụ huynh nhập chính xác mã định danh, mật khẩu. Nhấn phím **Enter** để xác nhận tài khoản

## Tuyển sinh lớp 1 TH huyện Vĩnh Bảo năm học 2024-2025

Mã định danh/CCCD

S

Mật khẩu

*\* Lưu ý: Nhập [Mã định danh/CCCD] và [Mật khẩu] rồi nhấn phím [Enter] để xác nhận tài khoản*

Quay lại

Đổi mật khẩu



6

Nhập mật khẩu mới -> **Đổi mật khẩu** để thực hiện đổi mật khẩu.

Lưu ý: Phụ huynh/ Học sinh ghi nhớ lại mật khẩu phục vụ cho công tác đăng ký và tra cứu tuyển sinh.

## Tuyển sinh lớp 1 TH huyện Vĩnh Bảo năm học 2024-2025

Mã định danh/CCCD

A1234567

S

Mật khẩu

.....

*\* Lưu ý: Nhập [Mã định danh/CCCD] và [Mật khẩu] rồi nhấn phím [Enter] để xác nhận tài khoản*

TEST 1 - Nữ

Mật khẩu mới

Mật khẩu mới [Xác thực]

Quay lại

Đổi mật khẩu



## PHỤ HUYNH TIỂU HỌC

7

Sau khi thực hiện đổi mật khẩu xong, phụ huynh/ Học sinh thực hiện **đăng ký** tuyển sinh.

# Tuyển sinh lớp 1 TH huyện Vĩnh Bảo năm học 2025

S

Đăng ký

Đổi mật khẩu





8

Sau khi chọn Đăng ký, hệ thống hiển thị màn hình tìm kiếm thông tin hồ sơ:

## Tuyển sinh lớp 1 TH huyện Vĩnh Bảo năm học 2024-2025

Tìm kiếm thông tin hồ sơ

S

Mã định danh/CCCD \*

Mật khẩu

Tìm kiếm



## PHỤ HUYNH TIỂU HỌC

9

Phụ huynh nhập thông tin tài khoản, và nhấn **Tìm kiếm**, hệ thống hiển thị màn hình phiếu đăng ký tuyển sinh:

Các thông tin chứa dấu “\*” đỏ là các thông tin bắt buộc nhập.  
Phụ huynh/học sinh không thể thực hiện đăng ký được tại các trường chưa thiết lập kế hoạch tuyển sinh.

### Tuyển sinh lớp 1 TH huyện Vĩnh Bảo năm học 2024-2025

#### Tìm kiếm thông tin hồ sơ

Mã định danh/CCCD \*

S

Mật khẩu

A1234567

.....

Tìm kiếm

#### Thông tin học sinh

Họ và tên \*

TEST 1

Giới tính

Nam

Nữ

Ngày sinh \*

Dân tộc \*



## PHỤ HUYNH TIỂU HỌC

10

Phụ huynh kiểm tra lại thông tin sau đó tích chọn **cam kết**, nhấn **Cập nhật**

### THÔNG TIN LIÊN LẠC:

Vui lòng nhập số điện thoại và địa chỉ email để cơ quan chức năng liên hệ với ông/bà khi có kết quả.

Điện thoại liên hệ \*

0972156952

Email liên hệ

email@gmail.com

Sau khi phụ huynh học sinh đăng ký tuyển sinh đầu cấp thành công ngoài việc nhận giấy báo nhập học qua email đăng ký, phụ huynh học sinh có thể in/tải giấy báo nhập học tại trang web [haiphong](#) ở chức năng **TRA CỨU KẾT QUẢ TUYỂN SINH**.

Tôi xin cam kết khai báo đúng thông tin

Cập nhật



# PHỤ HUYNH TIỂU HỌC

11

Hệ thống hiển thị màn hình Thông tin chi tiết, phụ huynh học sinh xác minh lại thông tin, và thực hiện nhấn **Gửi đăng ký**

THÔNG TIN NGƯỜI GIÁM HỘ			
Họ tên			
Tuổi		Nơi công tác	
Nghề nghiệp		Số điện thoại	

## 📞 Thông tin liên hệ

Email	dothanhbinh94@gmail.com	Số điện thoại	0972156952
-------	-------------------------	---------------	------------

Cha mẹ học sinh cam kết những thông tin của học sinh là đúng sự thật, nếu không đúng cha mẹ học sinh sẽ phải chịu trách nhiệm.

Trân trọng cảm ơn!

Gửi đăng ký

Hủy bỏ

12

Hệ thống hiển thị màn hình thông báo xác minh đăng ký, phụ huynh học sinh nhấn **Đồng ý**

## THÔNG BÁO

Phụ huynh học sinh có chắc chắn đăng ký?

✓ Đồng ý

✗ Hủy bỏ



13

Hệ thống hiển thị màn hình thông báo gửi đăng ký thành công, phụ huynh học sinh nhấn **Xuất phiếu thông tin**

Gửi hồ sơ đăng ký thành công!

Xuất phiếu thông tin

Về trang chủ

Mã định danh: A1234567

Lưu ý: Mọi trường hợp phát sinh vui lòng liên hệ Phòng Giáo Dục để được xử lý.

- Xuất phiếu thông tin, lưu lại "Mã định danh" để tra cứu kết quả tuyển sinh

S

## THÔNG TIN HỒ SƠ

### Thông tin chung

Mã định danh/CCCD	A1234567	Họ tên	TEST 1
Giới tính	Nữ	Ngày sinh	01/01/2018
Nơi sinh	Huyện Vĩnh Bảo - Thành Phố Hải Phòng		



Hệ thống hiển thị đơn đăng ký dự tuyển:

5/6/24, 8:05 PM

Đăng ký thành công

**CỘNG HÒA XÃ HỘI CHỦ NGHĨA VIỆT NAM**  
**Độc lập - Tự do - Hạnh phúc**

## **ĐƠN ĐĂNG KÝ DỰ TUYỂN VÀO LỚP MẦM NON** **NĂM HỌC 2024 - 2025**

**Kính gửi: Hội đồng tuyển sinh trường Trường mầm non Lý học**

1. Họ và tên bé (viết in hoa): NGUYỄN HOÀNG ANH Giới tính: Nam Dân tộc: Kinh  
 - Ngày, tháng, năm sinh: 09/09/2019 Nơi sinh (huyện, tỉnh): Huyện Vĩnh Bảo - Thành Phố Hải Phòng  
 - Nơi thường trú (xã, huyện, tỉnh): Xã Trần Dương - Huyện Vĩnh Bảo - Thành Phố Hải Phòng  
 - Nơi tạm trú (xã, huyện, tỉnh): S  
 - Chỗ ở hiện nay: (Thôn/khối phố/số nhà, đường; Xã/phường/thị trấn; Quận/Huyện/TP; Tỉnh/TP):.....  
 Xã Trần Dương - Huyện Vĩnh Bảo - Thành Phố Hải Phòng  
 - Điện ưu tiên: Không thuộc diện ưu tiên Tình trạng sức khỏe .....

2. Thông tin bố, mẹ hoặc người đỡ đầu

	Bố	Mẹ	Người đỡ đầu
Họ và tên :			
Tuổi :	0	0	0
Nghề nghiệp :			
Nơi công tác :			
Điện thoại :			

3. Khi cần báo tin cho ông (bà): ..... là: ..... của bé.  
 Số điện thoại: 0972156952 Email: dothanhbinh94@gmail.com Số Zalo: .....
4. Nay tôi làm đơn này xin cho bé được dự tuyển vào học tại trường Trường mầm non Lý học . Nếu được nhận vào trường, gia đình tôi xin cam kết:  
 - Những lời kê khai trên là đúng sự thật, nếu sai gia đình tôi xin chịu hoàn toàn trách nhiệm.  
 - Chấp hành tốt nội quy, quy định của nhà trường.

## TRA CỨU KẾT QUẢ TUYỂN SINH

1

Tại màn hình trang chủ  
cổng thông tin, nhấn  
nút **Tra cứu tuyển sinh**

Sử dụng mã định danh  
và mật khẩu (Được cấp  
tại bước đăng ký) để tra  
cứu kết quả





TRA CỨU KẾT QUẢ  
TUYỂN SINH

2

Hệ thống hiển thị màn hình tra cứu tuyển sinh, phụ huynh học sinh tích chọn **Mã định danh**

3

Phụ huynh học sinh nhập thông tin, nhấn chọn **Tìm kiếm**

## Tra cứu kết quả tuyển sinh

Tra cứu theo \*

Mã định danh

Số báo danh

Cấp học

-- Chọn cấp học --

Mã học sinh \*

Mật khẩu \*

Năm tuyển sinh \*

-- Chọn năm tuyển sinh --

u z E K i C



Nhập mã bảo vệ \*

Nhập mã bảo vệ

**Tìm kiếm**

# CẢM ƠN ĐÃ THEO DÕI

Hãy liên hệ với chúng tôi khi có bất kỳ vấn đề gì xảy ra.

Hotline: 02462692438  
02437957036  
02462961343  
02463271207

Hỗ trợ kỹ thuật: Mrs Thanh Bình: 0326256598  
Mrs. Xuân Hương: 0387898128  
Mrs Phương Anh: 0382429643