




DUOI HÌNH  
BẮT CHỮ

The image features the Vietnamese phrase "DUOI HÌNH BẮT CHỮ" (Following the shape, catching the letter) in a playful, bubbly font. The letters are multi-colored and have a 3D effect. A soccer ball icon is placed above the letter 'I' in "DUOI" and above the letter 'H' in "HÌNH". A small cartoon character is positioned between the words "DUOI" and "HÌNH". The background is a bright yellow with blue decorative shapes.


# ĐÂY LÀ TRÒ CHƠI DÂN GIAN GÌ



Đáp án: Rồng rắn lên mây



# ĐÂY LÀ TRÒ CHƠI DÂN GIAN GÌ



Đáp án: Rồng rắn lên mây



# Đây là trò chơi gì nhỉ?



Đáp án: Cá sấu lên bờ

Thứ...ngày...tháng...năm

**Tiếng việt**

**Nghe – Viết:**  
**NGƯỜI LÀM ĐỒ CHƠI**








**Nghe - viết**

**Người làm đồ chơi**

## Người làm đồ chơi

Bác Nhân, hàng xóm nhà tôi, là một người làm đồ chơi bằng bột màu. Ở ngoài phố, cái sào nứa cắm đồ chơi của bác dựng chỗ nào là chỗ ấy, các bạn nhỏ xúm lại. Từ những ngón tay đen sạm và thô nháp của bác Nhân hiện ra những con rồng đang múa, những con vịt ngậy thơ, chặm chạp, những con gà tinh nhanh, chăm chỉ,...





## Người làm đồ chơi

Bác Nhân, hàng xóm nhà tôi, là một người làm đồ chơi bằng bột màu. Ở ngoài phố, cái sào nứa cắm đồ chơi của bác dựng chỗ nào là chỗ ấy, các bạn nhỏ xúm lại. Từ những ngón tay đen sạm và thô nháp của bác Nhân hiện ra những con rồng đang múa, những con vịt ngậy thơ, chậm chạp, những con gà tinh nhanh, chăm chỉ...



# Đọc thầm đoạn văn và thực hiện các yêu cầu



1. Gạch chân dưới tiếng/từ khó đọc, dễ viết sai.



2. Em cần lưu ý điều gì khi trình bày bài viết.



# Cùng luyện từ khó

sào nửa

sào nửa





# Cùng luyện từ khó

**đen sạm**

sào nứa

đen sạm



## Lưu ý khi trình bày

➔ Lùi vào 1 ô ly

■ Bác Nhân, hàng xóm nhà tôi




## Lưu ý về tư thế ngồi viết

1 tay cầm viết  
1 tay giữ trang vở



Thẳng lưng  
Chân đặt đúng vị trí

Khoảng cách từ mắt đến  
vở 25 – 30cm



# Nghe - viết

## Tiêu chí đánh giá

1. Sai không quá **5 lỗi** 
2. Chữ viết rõ ràng, sạch đẹp 
3. Trình bày đúng hình thức

Em hãy tự đánh giá  
phần viết của mình  
và của bạn







**Viết thông tin  
vào phiếu  
mượn sách**

**Em muốn mượn sách ở thư viện của khu phố. Hãy viết thông tin vào phiếu mượn sách theo mẫu.**


## PHIẾU MƯỢN SÁCH

Họ tên người mượn sách: (...)

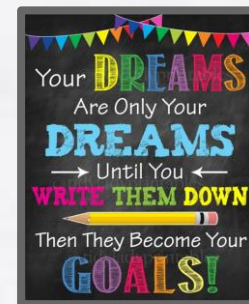
Địa chỉ: (...)

Tên sách: (...)

Tác giả: (...)








## **PHIẾU MƯỢN SÁCH**

Họ tên người mượn sách: Lê Nguyễn Tuấn Tú

Địa chỉ: số nhà B2, khu tập thể Thành Công

Tên sách: Dế Mèn phiêu lưu kí

Tác giả: Tô Hoài





## Về nhà:

Làm một đồ chơi mà em thích (gấp, cắt, dán, nặn,...) và giới thiệu đồ chơi đó với người thân.



*Tạm biệt và  
hẹn gặp lại*

