


VẼ ĐẸP  
CUỘC SỐNG



Bức tranh vẽ những gì?

KHỞI ĐỘNG



**Kể tên 1 - 2 truyện cổ mà em đã  
đọc hoặc đã nghe.**

**Nêu những chi tiết em  
thích**



Tiếng Việt

ĐỌC

Tiếng hát của  
người đá



HƯƠNG THẢO



SĐT: 0972.115.126

Liên hệ trực tiếp em qua sdt  
trên để tránh nhầm lẫn  
nick giả mạo

BÀI GIẢNG ĐIỆN TỬ



Hoạt động

LUYỆN ĐỌC

THÀNH TIẾNG



## Tiếng hát của người đá

Trên đỉnh núi cao ở vùng Chư Bô-đa, có một mỏm đá xanh giống hình một em bé cưỡi voi. Những tia nắng vàng dịu, những hạt mưa trong vắt thay nhau tắm gội, sưởi ấm cho mỏm đá. Gió rì rào kể cho mỏm đá nghe những câu chuyện về mọi miền. Chim hót cho mỏm đá nghe những điệu ca du dương. Cứ thế, năm này qua năm khác, những câu chuyện của gió, những bài ca của chim thấm sâu vào mỏm đá hình em bé.

Một buổi sáng, mỏm đá khẽ cựa quậy, rồi từ từ biến thành một em bé xinh đẹp. Em bước xuống núi, thấy muông thú từng đàn kéo về phá nương rẫy, dân làng đuổi đằng đông, dồn đằng tây mà chẳng ăn thua gì. Em bé liền cất giọng hát. Tiếng hát của em vang khắp núi rừng. Muông thú quên cả phá lúa, nhảy múa theo tiếng hát. Dân làng vây quanh em bé, hỏi em từ đâu tới, tên em là gì, nhưng em chỉ cười. Mọi người đặt tên cho em là Nai Ngọc.



Ngày nọ, giặc kéo đến đông như lá rừng, nhanh như chớp giạt, giáo mác chĩa lên trời tua tủa như bông lách, bông lau. Dân làng không kể trẻ già, trai gái vội cầm tên nỏ, khiên đao đuổi giặc. Bốn phương lửa cháy rừng rực. Nai Ngọc trèo lên một mỏm núi, cất tiếng hát kêu gọi những kẻ xâm lược chớ đi ăn cướp, hãy trở về với vợ con, đi hái rau ngọt, cắt lúa vàng, tối ngủ bên lửa ấm, sáng thức dậy theo mặt trời,... Giọng hát của Nai Ngọc khiến giặc đứng sững như những pho tượng, vũ khí tuột khỏi tay

Giặc tan, nhưng không thấy Nai Ngọc đâu. Dân làng bảo nhau rằng sau khi giúp dân trừ giặc, Nai Ngọc đã trở lên núi cao, biến thành đá như trước. Ai cũng tin rằng nhất định Nai Ngọc sẽ trở về với dân làng, cất tiếng hát giữa cảnh núi rừng thanh bình, tươi đẹp.

(Theo *Truyện cổ Việt Nam*, Ngọc Anh và Văn Lang kể)

**Đoạn 1: Từ đầu ... em bé.**

**Đoạn 2: Tiếp theo ....là Nai Ngọc.**

**Đoạn 3: Tiếp theo ... tuốt khởi tay.**

**Đoạn 4: phần còn lại.**

Chia đoạn





# Luyện đọc từ khó



*Chư Bô-đa*

*đỉnh núi*

*tia nắng*

*dân làng*

*bông lách*

*bông lau*

**Đọc diễn cảm câu có  
những từ ngữ gọi tả, điệp  
từ, điệp ngữ**






*Những tia nắng **vàng dịu**, những hạt mưa **trong vắt** thay nhau tắm gội phải **sưởi ấm** cho **mỏm đá**./ **Gió rì rào** kể cho **mỏm đá** nghe những câu chuyện về mọi miền./Chim hót cho **mỏm đá** nghe những điệu ca **du dương**./ngày nọ, cho giặc kéo đến **đông như** lá rừng **đẩy nhanh như** chớp giết phải giáo mác **chĩa lên trời tua tủa như** bông lách phải **bông lau**./*

# LUYỆN ĐỌC NỐI TIẾP ĐOẠN THEO NHÓM



## Yêu Cầu

-  Phân công đọc theo đoạn.
-  Tất cả thành viên đều đọc.
-  Giải nghĩa từ cùng nhau.

## Tiêu chí đánh giá

- Đọc đúng. 
- Đọc to, rõ. 
- Ngắt, nghỉ đúng chỗ. 

# Tiêu chí

1. Đọc đúng 😊
2. Đọc to, rõ 😊 😊
3. Đọc ngắt, nghỉ đúng chỗ 😊 😊 😊

Luyện  
đọc  
trước  
lớp



Hoạt động

ĐỌC HIẾU



## Tìm hiểu bài

Mỏm đá trên đỉnh núi cao có gì đặc biệt? Mỏm đá được mọi vật yêu quý như thế nào?

Nắng

Mưa

....

....



Nắng



*Sưởi ấm cho tảng đá*




Mưa



*Tắm gội cho tảng đá*




Gió



*Rì rào kể cho mỏm đá nghe  
những câu chuyện về mọi miền*



Chim



*Hót cho mỏm đá nghe những  
điệu ca du dương*


→ Cứ thế, năm này qua năm khác, những câu chuyện của gió, những bài ca của chim thấm sâu vào mỏm đá hình em bé



2

**Chuyện gì xảy ra vào ngày mỏ đá hoá thành một em bé? Mọi người được chứng kiến điều gì kì lạ khi em bé người đã cất tiếng hát vang khắp núi rừng?**

Khi mỏ đá hóa thành một em bé, em bé liền bước xuống núi, đúng lúc mông thú từng đàn kéo về phá nương rẫy. Thấy dân làng đuổi dăng dông phải dồng dăng tây mà chẳng được, em bé liền cất giọng hát. Tiếng hát của em vang khắp núi rừng. Mọi người được chứng kiến điều kỳ lạ: muông thú nhảy múa theo tiếng hát quên cả phá lúa.



## Tìm hiểu bài

### 3 Khi giặc kéo đến, em bé người đá và dân làng đã làm gì để đuổi giặc?

+ Khi giặc kéo đến đông như lá rừng, nhanh như chớp giạt, dân làng đã chung sức, đồng lòng cầm vũ khí (tên nỏ, khiên đao) đuổi giặc.

+ Trước cảnh bốn phương lửa cháy rừng rực, em bé người đá đã trèo lên một mỏm núi, cất tiếng hát kêu gọi những kẻ xâm lược chớ đi ăn cướp, hãy trở về với gia đình,... Lời hát của em bé người đá khiến giặc đứng sững như những pho tượng, vũ khí tuột khỏi tay.

## Tìm hiểu bài

4

**Theo em, lời hát của em bé người đá thể hiện ước nguyện gì của con người?**

Em bé người đá đã giúp dân làng đuổi giặc. Em trèo lên một mỏm núi, cất tiếng hát kêu gọi những kẻ xâm lược chớ đi ăn cướp, hãy trở về với vợ con, đi hái rau ngọt, cắt lúa vàng, tối ngủ bên lửa ấm, sáng thức dậy theo mặt trời,... Lời hát của em bé người đá thể hiện ước nguyện của con người về một cuộc sống hoà bình, không có cảnh đầu rơi máu đổ, chính nghĩa luôn chiến thắng phi nghĩa.



## Tìm hiểu bài



**5** **Nêu một kết thúc khác cho câu chuyện theo mong muốn của em.**

Ví dụ: Em bé người đá bay lên trời xanh. Mỗi khi đất nước gặp gian nguy, em bé người đá lại xuất hiện để giúp đỡ dân làng.



## Nội dung bài



Những hành động, việc làm của chú bé người đá trong câu chuyện thể hiện tình yêu đối với cuộc sống và con người. Hiểu được những từ ngữ hình ảnh, biện pháp so sánh, nhân hóa, ... góp phần làm nổi bật vẻ đẹp của cuộc sống: thiên nhiên cũng như con người, đều góp phần làm cho cuộc sống thêm tươi đẹp hơn.

Hoạt động




LUYỆN

ĐỌC LẠI












# LUYỆN ĐỌC NỐI TIẾP ĐOẠN THEO NHÓM

## Yêu Cầu

-  Phân công đọc theo đoạn.
-  Tất cả thành viên đều đọc.
-  Giải nghĩa từ cùng nhau.

## Tiêu chí đánh giá

- Đọc đúng.   
- Đọc to, rõ.   
- Ngắt, nghỉ đúng chỗ.   

# BÌNH CHỌN NHÓM ĐỌC TỐT NHẤT

NHÓM:





**Chúc các em  
học tốt!**

