

**CHỦ ĐỀ 5:**  
**NHỮNG VIỆC LÀM BÌNH DỊ**  
**MÀ CAO QUÝ TRONG CUỘC SỐNG**  
**(Tiết 4)**



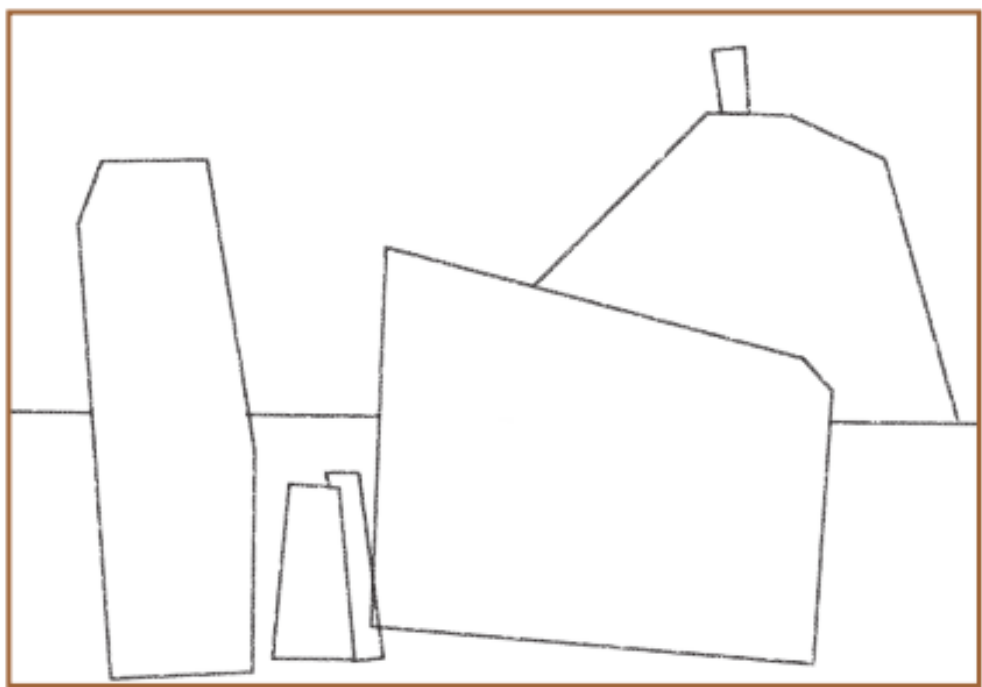
1. Chu Hải Hà, Các chú hải quân bảo vệ ngư dân, sản phẩm mỹ thuật từ màu bột



2. Lê Minh Công, *Thu hoạch lúa giúp dân*, sản phẩm mỹ thuật từ nhiều vật liệu




**Gợi ý cách làm sản phẩm mỹ thuật bằng hình thức vẽ màu sáp về chủ đề *Những việc làm bình dị mà cao quý trong cuộc sống.***



Bước 1. Vẽ phác hình, xây dựng bố cục



Bước 2. Vẽ hình chi tiết




Bước 3. Lựa chọn màu để thể hiện, tạo hoà sắc chung



Bước 4. Hoàn thiện sản phẩm

Các sáng tác về đề tài xã hội chính là phản ánh cuộc sống hằng ngày, gần gũi với mọi người. Điều này cần sự quan sát, tìm được những ý tưởng có sự hấp dẫn về nội dung và hình thức thể hiện.

**Gợi ý cách làm sản phẩm mỹ thuật bằng hình thức cắt, dán về chủ đề**  
***Những việc làm bình dị mà cao quý trong cuộc sống.***



Bước 1. Vẽ phác hình, xây dựng bố cục



Bước 2. Lựa chọn giấy màu, can hình và cắt rời từng hình theo bản vẽ phác hình



Bước 3. Dán các hình đã cắt rời theo bố cục đã xây dựng



Bước 4. Hoàn thiện sản phẩm



Hãy thiết kế một sản phẩm mỹ thuật, khai thác vẻ đẹp của những hình ảnh yêu thích trong cuộc sống để trang trí cho căn phòng của mình.

Phần  
tham  
khảo



Bước 1. Phác hình thể hiện nhân vật



Bước 2. Lựa chọn màu thể hiện nhân vật



Bước 3. Gấp bìa tạo đế để dán phía sau hình để dựng đứng nhân vật



Bước 4. Hoàn thiện sản phẩm và trang trí cho giá sách