

**SỞ GIÁO DỤC VÀ ĐÀO TẠO HẢI PHÒNG**

**HƯỚNG DẪN PHHS ĐĂNG KÝ VÀ TRA CỨU KẾT QUẢ  
TUYỂN SINH TRỰC TUYẾN  
QUA HỆ THỐNG TUYỂN SINH ĐẦU CẤP**

**Hải Phòng, tháng 4/2023**

## MỤC LỤC

I. Giới thiệu.....	3
II. Quy trình thực hiện .....	3
III. Thực hiện .....	3
1. Đăng ký từ cổng tuyển sinh trực tuyến .....	3
2. Đăng ký qua ứng dụng truyền thông eNetViet .....	8
3. Hủy đăng ký tuyển sinh.....	9
4. Tra cứu kết quả đăng ký .....	10

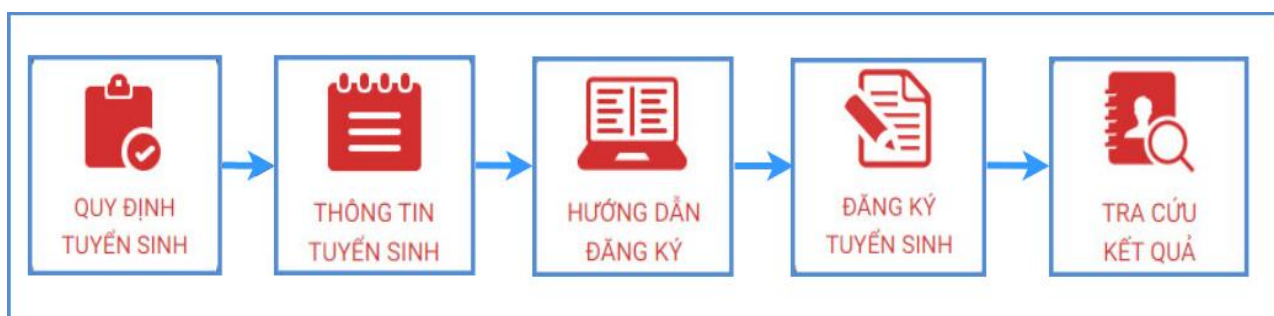
# TÀI LIỆU HƯỚNG DẪN ĐĂNG KÝ TUYỂN SINH ĐẦU CẤP

(Phiên bản dành cho Phụ huynh học sinh)

## I. Giới thiệu

Trang công thông tin điện tử đăng ký tuyển sinh đầu cấp tạo điều kiện thuận lợi cho phụ huynh học sinh (PHHS) đăng ký tuyển sinh cho con em mình để tăng tính minh bạch trong công tác tuyển sinh đầu cấp.

## II. Quy trình thực hiện



- **Quy định tuyển sinh:** PHHS tham khảo quy định tuyển sinh của Quận/huyện đăng ký tuyển sinh cho học sinh.

- **Thông tin tuyển sinh:** PHHS tham khảo thông tin tuyển sinh của Trường theo Quận/Huyện đăng ký tuyển sinh.

- **Hướng dẫn đăng ký:** PHHS đọc kỹ hướng dẫn chi tiết trước khi thực hiện đăng ký tuyển sinh cho học sinh.

- **Đăng ký tuyển sinh:** PHHS đăng ký tuyển sinh cho Học sinh.

- **Tra cứu kết quả:** PHHS tra cứu kết quả đăng ký tuyển sinh.

## III. Thực hiện

### 1. Đăng ký từ cổng tuyển sinh trực tuyến

**Bước 1:** Mở trình duyệt web firefox 3.5 trở lên (hoặc Internet Explorer 7.0, Chrome).

**Bước 2:** Truy cập vào địa chỉ: <http://tsdc.haiphong.edu.vn/>

**Bước 3:** Tại màn hình trang chủ, PHHS lưu ý đọc kỹ các phần thông tin về quy định, thông tin, hướng dẫn đăng ký tuyển sinh.



**Bước 4:** Chọn [**Đăng ký tuyển sinh**], giao diện hiển thị các kỳ tuyển sinh, PHHS chọn kỳ tuyển sinh cần đăng ký, nhấn nút [**Đăng Ký**].



CHỌN KỲ TUYỂN SINH		Chọn 1 kỳ tuyển sinh để đăng ký tương ứng theo <b>Lớp/Tuổi</b> của học sinh	
Lớp 6	Tuyển sinh lớp 6 năm 2022 - 2023.		Đăng ký
Lớp 1	Tuyển sinh lớp 1 năm 2022 - 2023		Đăng ký
Mầm non	Tuyển sinh mầm non 5 tuổi năm 2022 - 2023		Đăng ký

**Bước 5:** Phụ huynh nhập đầy đủ, chính xác thông tin của học sinh vào **Phiếu thông tin học sinh**.



- **Đối với PHHS chọn kỳ Tuyển sinh: Mầm non => Nhập đầy đủ chính xác các thông tin bắt buộc có dấu (\*) trên phiếu ( Lưu ý Số định danh cá nhân đã được ghi trên giấy khai sinh của trẻ hoặc liên hệ công an cấp xã, phường nơi trẻ đăng ký thường trú cung cấp).**

**PHIẾU THÔNG TIN HỌC SINH** Gửi đăng ký Về trang chủ

**THÔNG TIN HỌC SINH**

1. Họ và tên học sinh (Viết chữ in hoa) *	2. Ngày sinh (Ngày/tháng/năm) *	3. Giới tính (Nam/Nữ) *
<input type="text" value="NGUYỄN NGỌC ÁNH"/>	<input type="text" value="20/05/2016"/>	<input type="text" value="Nữ"/>
4. Dân tộc *	5. Dân tộc (Ghi theo giấy khai sinh)	6. Nơi sinh (Tỉnh/Thành phố) *
<input type="text" value="Kinh"/>	<input type="text" value="Kinh"/>	<input type="text" value="Thành phố Hải Phòng"/>
7. Nhập nơi sinh Khác/Nước ngoài	<input type="text" value="Nhập tên nơi sinh Khác/Nước ngoài"/>	
8. Học sinh khuyết tật	9. Đối tượng chính sách	
<input type="text" value="--- Chọn ---"/>	<input type="text" value="--- Chọn ---"/>	

10. Hộ khẩu thường trú

10.1 Tỉnh/Thành Phố *	10.2 Quận/Huyện *	10.3 Phường/Xã/Thị Trấn *	10.4 Tổ/Thôn *
<input type="text" value="Thành phố Hải Phòng"/>	<input type="text" value="Quận Hồng Bàng"/>	<input type="text" value="Phường Quán Toan"/>	<input type="text" value="Quán Toan 1"/>
10.5 Khu phố/Xóm	<input type="text"/>		

**TRƯỜNG ĐĂNG KÝ TUYỂN SINH**

13. Trường đăng ký tuyển sinh \*

- Trường mầm non Quán Toan (Đúng tuyển)
- Trường mầm non Hùng Vương (Trái tuyển)
- Trường mầm non Sớ Dầu (Trái tuyển)
- Trường mầm non Trại Chuối (Trái tuyển)
- Trường mầm non Thượng Lý (Trái tuyển)
- Trường mầm non Hạ Lý (Trái tuyển)
- Trường mẫu giáo Mầm Non 1 (Trái tuyển)
- Trường mẫu giáo Mầm Non 2 (Trái tuyển)
- Trường mầm non Phan Bội Châu (Trái tuyển)
- Trường mầm non Hoàng Văn Thụ (Trái tuyển)
- Trường mầm non Phạm Hồng Thái (Trái tuyển)
- Trường mầm non Sơn Ca (Trái tuyển)
- Trường mầm non Bình Minh (Trái tuyển)
- Trường mầm non Quang Trung (Trái tuyển)
- Trường mầm non Bạch Đằng (Trái tuyển)

**CÁC DỊCH VỤ GIÁO DỤC**

**Bán trú.**  **Tiếng anh có yếu tố người nước ngoài.**  **Có năng khiếu võ thuật.**

**Chờ nhập học.**  **Có năng khiếu múa.**  **Có năng khiếu mỹ thuật.**

**Ngày chờ nhập học**

30/09/2022

**THÔNG TIN GIA ĐÌNH**

**14. Thông tin cha**

14.1 Họ và tên: Nguyễn Hoàng Anh  
 14.2 Năm sinh:   
 14.3 Số điện thoại:   
 14.4 Nghề nghiệp:   
 14.5 Nơi công tác:

**15. Thông tin mẹ**


15.1 Họ và tên: Hoàng Ngọc Minh  
 15.2 Năm sinh:   
 15.3 Số điện thoại:   
 15.4 Nghề nghiệp:   
 15.5 Nơi công tác:

**16. Thông tin người giám hộ**

16.1 Họ và tên:   
 16.2 Năm sinh:   
 16.3 Số điện thoại:   
 16.4 Nghề nghiệp:

**THÔNG TIN LIÊN HỆ**

17. Họ và tên: Hoàng Ngọc Minh  
 18. Năm sinh:   
 19. Số điện thoại \*: 0973703394  
 20. Email:

Mã bảo vệ \*: LW2G  3

Tôi xin cam kết khai báo đúng thông tin. 4

- Chú ý: Những mục có dấu \* là những mục bắt buộc điền thông tin.

5 Gửi đăng ký Về trang chủ

Sau khi hoàn thiện hồ sơ học sinh, PHHS nhập **Mã bảo vệ**, tích **Tôi xin cam kết khai báo đúng thông tin** và **[Gửi đăng ký]** để gửi hồ sơ của HS về trường đăng ký tuyển sinh.

**- Đối với PHHS chọn kỳ Tuyển sinh là Lớp 1 hoặc Lớp 6**

=> PHHS nhập **Mã định danh**, **Mật khẩu** đã được cung cấp và **[Tìm kiếm]**. Phiếu thông tin sẽ hiển thị đầy đủ thông tin nhà trường cuối cấp đã khai báo, PHHS kiểm tra và bổ sung thông tin khác nếu có (đặc biệt yêu cầu chính xác **Số định danh cá nhân đã được cung cấp cho học sinh tại công an phường, xã nơi đăng ký hộ khẩu thường trú, Số điện thoại tại Thông tin liên hệ** phục vụ công tác liên hệ trong giai đoạn tuyển sinh).

**NHẬP MÃ ĐỊNH DANH**

Mã định danh  Mật khẩu

**3**

**4** Tìm kiếm

**THÔNG TIN HỌC SINH**

1. **Họ và tên học sinh** (Viết chữ in hoa) \*

2. **Ngày sinh** (Ngày/tháng/năm) \*

3. **Giới tính** (Nam/Nữ) \*

4. **Dân tộc** \*

5. **Dân tộc** (Ghi theo giấy khai sinh)

6. **Nơi sinh** (Tỉnh/Thành phố) \*

7. **Nhập nơi sinh Khác/Nước ngoài**

8. **Số định danh cá nhân** \*

9. **Học sinh khuyết tật**

10. **Đối tượng chính sách**

11. **Lớp cuối cấp**

12. **Trường cuối cấp**

**TRƯỜNG ĐĂNG KÝ TUYỂN SINH**

15. **Trường đăng ký tuyển sinh** \*

THCS QUẢN TOÀN

**5**

**THÔNG TIN GIA ĐÌNH**

16. **Thông tin cha**

16.1 Họ và tên  16.2 Năm sinh  16.3 Số điện thoại  16.4 Nghề nghiệp

16.5 Nơi công tác

17. **Thông tin mẹ**

17.1 Họ và tên  17.2 Năm sinh  17.3 Số điện thoại  17.4 Nghề nghiệp

17.5 Nơi công tác

18. **Thông tin người giám hộ**

18.1 Họ và tên  18.2 Năm sinh  18.3 Số điện thoại  18.4 Nghề nghiệp

Sau khi hoàn thiện hồ sơ học sinh, PHHS nhập **Mã bảo vệ**, tích **Cam kết khai báo đúng thông tin** và [**Xác nhận**] để gửi hồ sơ của học sinh về trường đăng ký tuyển sinh.

**THÔNG TIN LIÊN HỆ**

18. Họ và tên  19. Năm sinh  20. Số điện thoại \*  21. Email

Mã bảo vệ \*

Tôi xin cam kết khai báo đúng thông tin.

**7**

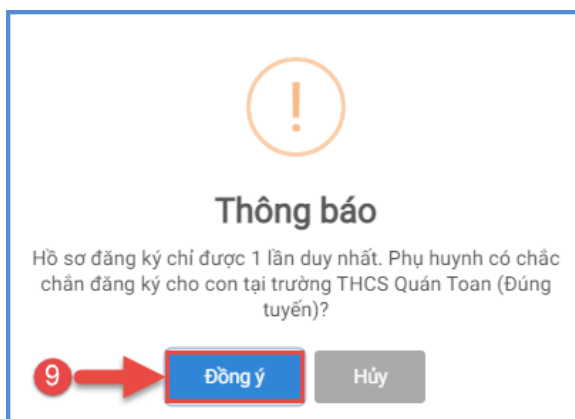
- Chú ý: Những mục có dấu \* là những mục bắt buộc điền thông tin.

**8**

**Lưu ý:**

- Đối với học sinh đăng ký tuyển sinh vào lớp 1 và lớp 6, mã hồ sơ và mật khẩu đăng ký trực tuyến do đơn vị trường cuối cấp cung cấp cho PHHS.
- Tất cả các trường thông tin có dấu \* đỏ bắt buộc phải nhập.
- Phụ huynh nhập chính xác thông tin số điện thoại thông báo, Email để nhận được các thông báo tuyển sinh.

**Bước 6:** Hệ thống đưa ra thông báo, PHHS xác nhận [**Đồng ý**] để hoàn thành thao tác đăng ký tuyển sinh.

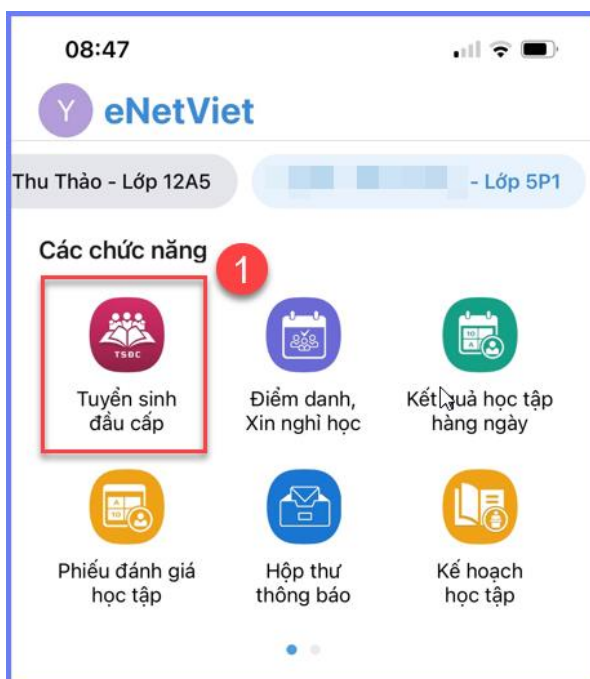


## 2. Đăng ký qua ứng dụng truyền thông eNetViet

**\*Mô tả:** Ngoài việc đăng ký qua cổng tuyển sinh trực tuyến, PHHS có thể lựa chọn hình thức đăng ký tuyển sinh qua ứng dụng truyền thông eNetViet mà PHHS đã cài đặt và sử dụng.

**\*Các bước thực hiện:**

**Bước 1:** Tại màn hình Trang chủ của ứng dụng, PHHS chọn chức năng [Tuyển sinh đầu cấp].



**Bước 2:** Ứng dụng hiển thị đầy đủ hồ sơ học sinh đã được trường cuối cấp cập nhật trên CSDL ngành của nhà trường, PHHS kiểm tra, rà soát, bổ sung thông tin (nếu có) và chọn trường đăng ký tuyển sinh.



**TƯỜNG ĐĂNG KÝ TUYỂN SINH**

**15. Trường đăng ký tuyển sinh \***

THCS HỒNG BÀNG

**THÔNG TIN GIA ĐÌNH**

**16. Thông tin cha**

16.1 Họ và tên

**Bước 3:** Xác nhận cam kết về các thông tin đã khai báo và gửi đăng ký.

Mã bảo vệ \*

C9PW

C9PW

Tôi xin cam kết khai báo đúng thông tin.

- Chú ý: Những mục có dấu \* là những mục bắt buộc điền thông tin.

Xác nhận

### 3. Hủy đăng ký tuyển sinh

**Mô tả:** Trong khoảng thời gian quy định kỳ tuyển sinh của Sở giáo dục, trường hợp PHHS muốn thay đổi nguyện vọng tuyển sinh trước đó cho học sinh, PHHS thực hiện hủy đăng ký trường và đăng ký lại trường khác.

#### Các bước thực hiện:

**Bước 1:** Tại cổng tuyển sinh trực tuyến, PHHS chọn chức năng [**Tra cứu kết quả**], chọn cấp học theo đăng ký tuyển sinh sau đó nhập đầy đủ thông tin theo giao diện và thực hiện [**Tra cứu**].

SỞ GD&ĐT THÀNH PHỐ HẢI PHÒNG  
CỔNG THÔNG TIN TUYỂN SINH

Các số máy hỗ trợ (Từ 8h00 đến 17h00 hàng ngày)

**CÔNG THÔNG TIN**

Tuyển sinh đầu cấp vào các lớp Mầm non 5 tuổi, lớp 1, lớp 6 và lớp 10 THPT  
Năm học 2022 - 2023

- QUY ĐỊNH TUYỂN SINH
- THÔNG TIN TUYỂN SINH
- ĐĂNG KÝ TUYỂN SINH
- TRA CỨU KẾT QUẢ
- HƯỚNG DẪN ĐĂNG KÝ
- TRA CỨU ĐIỂM THI VÀO 10

CỔNG THÔNG TIN TUYỂN SINH  
Tổng đài hỗ trợ: 0225.3842445 - Email: sogddt@haiphong.gov.vn

**PHỤ HUYNH NHẬP THÔNG TIN TRA CỨU**

\* Cấp học  
Trung học cơ sở

\* Mã định danh  
[Mô phỏng]

\* Mật khẩu  
[Mô phỏng]

\* Mã bảo vệ  
6AW8

6 A W 8

Tra cứu

**Bước 2:** Giao diện tra cứu hiển thị thông tin đăng ký, PHHS chọn [**Hủy đăng ký trường**] sau đó thực hiện thao tác đăng ký mới tương tự phần hướng dẫn đăng ký.

**THÔNG TIN HỌC SINH**

Họ và tên: [Mô phỏng]

Ngày sinh: 17/03/2011

Giới tính: Nam

Lớp: 6

Trường đăng ký: THCS HỒNG BÀNG

Tài xướng:

Phiếu thông tin

Hủy đăng ký:

Hủy đăng ký trường

#### 4. Tra cứu kết quả đăng ký

**Mô tả:** Sau khi đăng ký, có kết quả duyệt hồ sơ từ nhà trường đăng ký tuyển sinh, PHHS có thể thực hiện tra cứu kết quả tuyển sinh.

SỞ GD&ĐT THÀNH PHỐ HẢI PHÒNG  
CỔNG THÔNG TIN TUYỂN SINH

Các số máy hỗ trợ (Từ 8h00 đến 17h00 hàng ngày)

**CÔNG THÔNG TIN**

Tuyển sinh đầu cấp vào các lớp Mầm non 5 tuổi, lớp 1, lớp 6 và lớp 10 THPT công lập  
Năm học 2022 - 2023

QUY ĐỊNH TUYỂN SINH  
THÔNG TIN TUYỂN SINH  
ĐĂNG KÝ TUYỂN SINH  
TRA CỨU KẾT QUẢ  
HƯỚNG DẪN ĐĂNG KÝ  
TRA CỨU ĐIỂM THI VÀO 10

CỔNG THÔNG TIN TUYỂN SINH  
Tổng đài hỗ trợ: 0225.3842445 - Email: sogddt@haiphong.gov.vn

**PHỤ HUYNH NHẬP THÔNG TIN TRA CỨU**

(\*) Cấp học  
Mầm non

(\*) Mã định danh  
5400750145

(\*) Mã bảo vệ  
2BPB

2BPB

Tra cứu

(Màn hình thông tin tra cứu dành cho Mầm non)

**PHỤ HUYNH NHẬP THÔNG TIN TRA CỨU**

\* Cấp học  
Trung học cơ sở

\* Mã định danh  
[Mặc định]

\* Mật khẩu  
[Mặc định]

\* Mã bảo vệ  
6AW8

6AW8

Tra cứu

(Màn hình thông tin tra cứu dành cho TH và THCS)

## TRÂN TRỌNG CẢM ƠN

### Thông tin hỗ trợ:

- Hotline: 1900.4740 (Trong giờ hành chính từ Thứ 2 đến hết Thứ 7).
- Email: csdl@qlgd.edu.vn