

TÀI LIỆU HƯỚNG DẪN ĐĂNG KÝ TUYỂN SINH ĐẦU CẤP

(Phiên bản dành cho Phụ huynh học sinh)

I. Giới thiệu

Trang công thông tin điện tử đăng ký tuyển sinh đầu cấp tạo điều kiện thuận lợi cho phụ huynh học sinh (PHHS) đăng ký tuyển sinh trực tuyến cho học sinh vào trường học.

II. Quy trình thực hiện



- **Quy định tuyển sinh:** PHHS tham khảo quy định tuyển sinh của Quận/huyện đăng ký tuyển sinh cho học sinh.
- **Thông tin tuyển sinh:** PHHS tham khảo thông tin tuyển sinh của Trường theo Quận/Huyện đăng ký tuyển sinh.
- **Hướng dẫn đăng ký:** PHHS đọc kỹ hướng dẫn chi tiết trước khi thực hiện đăng ký tuyển sinh cho học sinh.
- **Đăng ký tuyển sinh:** PHHS đăng ký tuyển sinh cho Học sinh.
- **Tra cứu kết quả:** PHHS tra cứu kết quả đăng ký tuyển sinh.

III. Thực hiện

1. Đăng ký từ cổng tuyển sinh trực tuyến

Bước 1: Mở trình duyệt web firefox 3.5 trở lên (hoặc Chrome, Cốc cốc...).

Bước 2: Truy cập vào địa chỉ: <http://tsdc.haiphong.edu.vn/>

Bước 3: Tại màn hình trang chủ, PHHS lưu ý đọc kỹ các phần thông tin về quy định, thông tin, hướng dẫn đăng ký tuyển sinh.



Bước 4: Chọn [Đăng ký tuyển sinh], giao diện hiển thị các kỳ tuyển sinh, PHHS chọn kỳ tuyển sinh dành cho Lớp 1 hoặc Lớp 6 theo đúng đăng ký tuyển sinh cho học sinh và nhấn nút [Đăng Ký].



CHỌN KỲ TUYỂN SINH

Mầm non	Tuyển sinh Mầm Non các trường công lập	Đăng ký
Lớp 1	Tuyển sinh vào lớp 1 các trường công lập	Đăng ký
Lớp 6	Tuyển sinh vào lớp 6 các trường công lập	Đăng ký

Bước 5: PHHS nhập Số định danh cá nhân kèm Mật khẩu do trường cuối cấp cung cấp và chọn [Tìm kiếm].

PHIẾU THÔNG TIN HỌC SINH Về trang chủ

NHẬP MÃ ĐỊNH DANH

Số định danh cá nhân: 031 Mật khẩu:

Tìm kiếm

THÔNG TIN HỌC SINH

1. Họ và tên học sinh (Viết chữ in hoa) * NGUYỄN HOÀNG

2. Ngày sinh (Ngày/tháng/năm) * 13/07/2017

3. Giới tính (Nam/Nữ) * Nam

4. Dân tộc * Kinh

5. Dân tộc (Ghi theo giấy khai sinh) Kinh

6. Nơi sinh (Tỉnh/Thành phố) * Thành phố Hải Phòng

7. Nhập nơi sinh Khác/Nước ngoài Nhập tên nơi sinh Khác/Nước ngoài

8. Số định danh cá nhân (do công an cấp)* 031

9. Học sinh khuyết tật --- Chọn ---

10. Đối tượng chính sách --- Chọn ---

11. Lớp cuối cấp C1

12. Trường cuối cấp Trường mầm non Thượng Lý

13. Nơi cư trú

13.1 Tỉnh/Thành Phố * Thành phố Hải Phòng

13.2 Quận/Huyện * Quận Hồng Bàng

13.3 Phường/Xã/Thị Trấn * Phường Trại Chuối

13.4 Tổ/Thôn * Đội Văn

TRƯỜNG ĐĂNG KÝ TUYỂN SINH

15. Trường đăng ký tuyển sinh *

TIỂU HỌC QUÁN TOÀN

CÁC DỊCH VỤ GIÁO DỤC

Bán trú. Quản lý ngoài giờ. Kỹ năng sống.

Tiếng anh có yếu tố người nước ngoài. Tiếng nhật.

THÔNG TIN GIA ĐÌNH

16. Thông tin cha

16.1 Họ và tên


16.2 Năm sinh 1985



16.3 Số điện thoại 09

16.4 Nghề nghiệp Kinh doanh


16.5 Nơi công tác

ẢNH THẺ




Chọn ảnh  Xóa ảnh 

(Tải ảnh chỉ hỗ trợ các tệp có định dạng đuôi (.jpg, .jpeg, .png) và dung lượng file dưới 5Mb)

Mã bảo vệ * LW2G  3

Tôi xin cam kết khai báo đúng thông tin. 4

*- Chú ý: Những mục có dấu * là những mục bắt buộc điền thông tin.*

 **Gửi đăng ký** 5 [Về trang chủ](#)

Sau khi hoàn thiện hồ sơ học sinh, PHHS nhập **Mã bảo vệ**, tích **Tôi xin cam kết khai báo đúng thông tin** và [**Gửi đăng ký**] để gửi hồ sơ của học sinh về trường đăng ký tuyển sinh.

Bước 6: Hệ thống đưa ra thông báo, PHHS xác nhận [**Gửi đăng ký**] để hoàn thành thao tác đăng ký tuyển sinh.

TRƯỜNG THCS LÊ LỢI- AN DƯƠNG

- Ngày sinh: **13/07/2017**

- Dân tộc: **Kinh**

- Số định danh cá nhân: 031 [redacted]

- Đối tượng chính sách:

- Hộ khẩu thường trú: Tỉnh (Thành phố): **Thành phố Hải Phòng**

- Xã (Phường/Thị trấn): **Phường [redacted]**

- Xóm (Khu phố):

- Hiện đang cư trú tại: Tỉnh (Thành phố): **Thành phố Hải Phòng**

- Xã (Phường/Thị trấn): **Phường [redacted]**

- Xóm (Khu phố):

2. Năm học 2022-2023 là học sinh: **Trường mầm non Thượng Lý**

3. Trường đăng ký nhập học: **Tiểu học Quán Toan (Đúng tuyển)**

4. Họ tên cha: **NGUYỄN THÈ [redacted]**

- Số điện thoại: [redacted]

5. Họ tên mẹ: [redacted]

- Số điện thoại: [redacted]

6. Họ tên người giám hộ (nếu có):

- Số điện thoại: [redacted]

7. Thông tin liên hệ:

- Điện thoại: [redacted]

8. Các dịch vụ giáo dục

Bán trú.

Tiếng anh có yếu tố người nước ngoài.

Kỹ năng sống.

- Giới tính: **Nam**

- Nơi sinh (Tỉnh/Thành phố): **Thành phố Hải Phòng**

- Học sinh khuyết tật:

- Huyện (Quận): **Quận Hồng Bàng**

- Thôn (Tổ): [redacted]

- Huyện (Quận): **Quận Hồng Bàng**

- Thôn (Tổ): [redacted]

- Năm sinh: **1985**

- Nghề nghiệp: [redacted]

- Năm sinh: **1988**

- Nghề nghiệp:

- Năm sinh:

- Nghề nghiệp:

- Năm sinh:

- Email:

Quản lý ngoài giờ.

Tiếng nhật.

Phụ huynh học sinh cam kết những thông tin của học sinh là đúng sự thật; nếu không đúng phụ huynh học sinh hoàn toàn chịu trách nhiệm về kết quả của học sinh.
Học sinh nhập học tại **Tiểu học Quán Toan (Đúng tuyển)** theo thời gian quy định.

Trân trọng cảm ơn!



Gửi đăng ký

Đóng



Thông báo

Hồ sơ đăng ký chỉ được 1 lần duy nhất. Phụ huynh có
chắc chắn đăng ký cho con tại trường ?



Đồng ý

Hủy

Lưu ý:

- PHHS chưa có/quên tài khoản đăng ký tuyển sinh vui lòng liên hệ trường cuối cấp để được hỗ trợ cấp lại.

- Học sinh chưa có số định danh cá nhân sẽ đăng ký tuyển sinh **trực tiếp** tại trường PHHS đăng ký cho học sinh học.

2. Hủy đăng ký tuyển sinh

***Mô tả:** Trong khoảng thời gian quy định về thời gian đăng ký tuyển sinh, trường hợp PHHS muốn thay đổi nguyện vọng tuyển sinh trước đó cho học sinh, PHHS thực hiện hủy đăng ký trường và đăng ký lại trường khác.

*Các bước thực hiện:

Bước 1: Tại cổng tuyển sinh trực tuyến, PHHS chọn chức năng [**Tra cứu kết quả**], chọn đúng cấp học theo đăng ký tuyển sinh sau đó nhập đầy đủ thông tin theo giao diện và thực hiện [**Tra cứu**].



PHỤ HUYNH NHẬP THÔNG TIN TRA CỨU

* Cấp học

Tiểu học

* Số định danh cá nhân


031

* Mật khẩu

.....

* Mã bảo vệ

RET3

RET3 

Tra cứu

Bước 2: Giao diện tra cứu hiển thị thông tin đăng ký, PHHS chọn [**Hủy đăng ký trường**] sau đó thực hiện thao tác đăng ký mới tương tự phần hướng dẫn đăng ký.

THÔNG TIN HỌC SINH

Họ và tên: **Nguyễn Hoàng**

Ngày sinh: **13/07/2017**

Giới tính: **Nam**


Lớp: **1**

Trường đăng ký: **TIỂU HỌC QUÁN TOÀN**

Tải xuống:

Phiếu thông tin

Hủy đăng ký:

 **Hủy đăng ký trường**

3. Tra cứu kết quả đăng ký

***Mô tả:** Sau khi đăng ký, có kết quả duyệt hồ sơ từ nhà trường đăng ký tuyển sinh, PHHS có thể thực hiện tra cứu kết quả tuyển sinh.

SỞ GD&ĐT THÀNH PHỐ HẢI PHÒNG
CỔNG THÔNG TIN TUYỂN SINH

Các số máy hỗ trợ (Từ 8h00 đến 17h00 hàng ngày)

QUY ĐỊNH TUYỂN SINH
THÔNG TIN TUYỂN SINH
ĐĂNG KÝ TUYỂN SINH
TRA CỨU KẾT QUẢ
HƯỚNG DẪN ĐĂNG KÝ

CỔNG THÔNG TIN

Tuyển sinh đầu cấp vào các lớp Mầm non
lớp 1, lớp 6
Năm học 2023 - 2024

CỔNG THÔNG TIN TUYỂN SINH

PHỤ HUYNH NHẬP THÔNG TIN TRA CỨU

* Cấp học

Tiểu học

* Số định danh cá nhân

031

* Mật khẩu

.....

* Mã bảo vệ

RET3 RET3

Tra cứu

TRÂN TRỌNG CẢM ƠN!