

Số: /PGDDĐT

Kiến Thuy, ngày tháng 4 năm 2022

V/v hướng dẫn sử dụng bộ “Tài liệu điện tử ATGT” dành cho học sinh tiểu học

Kính gửi: Hiệu trưởng các trường Tiểu học trên địa bàn huyện

Thực hiện Công văn số 823/SGDDĐT-CTrTT ngày 19/4/2022 của Sở Giáo dục và Đào tạo về việc hướng dẫn sử dụng bộ “Tài liệu điện tử ATGT” dành cho học sinh tiểu học, Phòng Giáo dục và Đào tạo đề nghị các đơn vị thực hiện các nội dung cụ thể sau:

1. Truy cập vào đường link:

https://drive.google.com/drive/folders/173pNz5JHZOfoas0Tlz3toHKZWfTE7U_k tải bộ “Tài liệu điện tử an toàn giao thông” làm tài liệu tham khảo, sử dụng trong giảng dạy tích hợp và các hoạt động về giáo dục an toàn giao thông cho học sinh trong các cơ sở giáo dục tiểu học (*hướng dẫn cài đặt xem ở phần Phụ lục*).

2. Trong quá trình sử dụng phần mềm, nếu có khó khăn, vướng mắc, đề nghị đơn vị phản ánh về Phòng Giáo dục và Đào tạo (thông qua đồng chí chuyên viên Bùi Xuân Tĩnh, số điện thoại 0354668989, email: buixuantinh@kienthuy.edu.vn) để được hỗ trợ.

Phòng Giáo dục và Đào tạo đề nghị Hiệu trưởng các trường nghiêm túc triển khai thực hiện./.

Nơi nhận:

- Như trên;
- Lưu: VT.

**KT. TRƯỞNG PHÒNG
PHÓ TRƯỞNG PHÒNG**

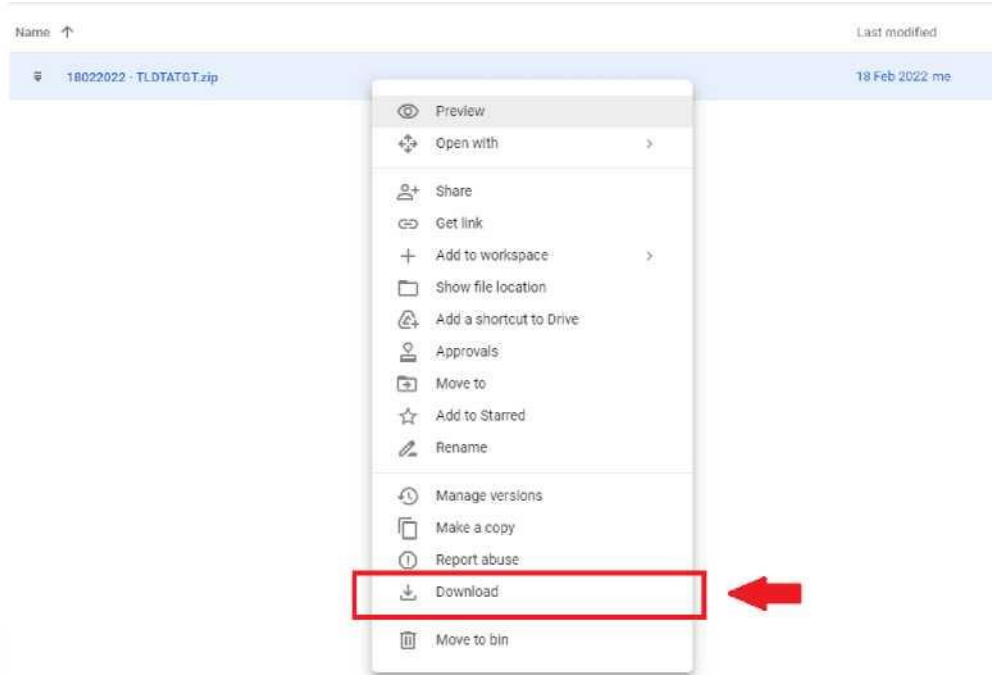
Phạm Thị Nga

Phụ lục

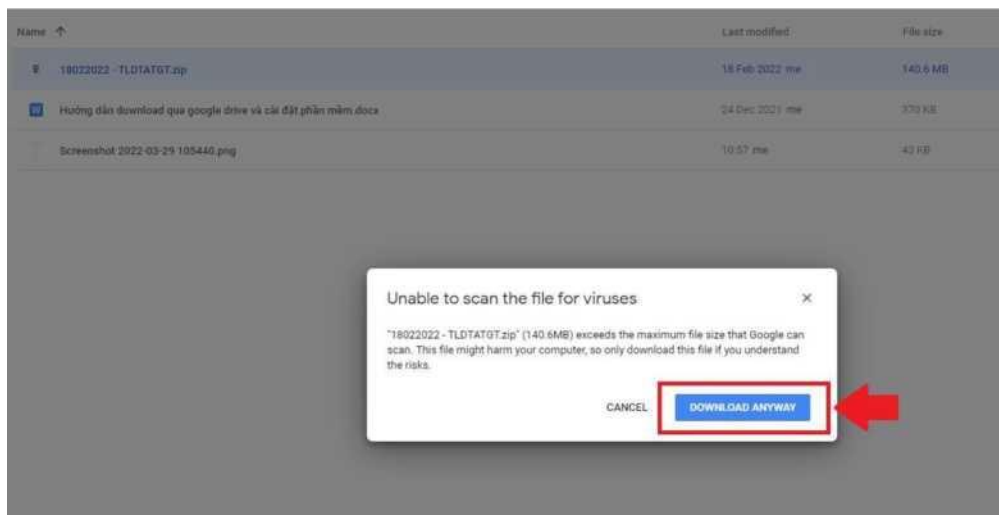
HƯỚNG DẪN DOWNLOAD PHẦN MỀM TÀI LIỆU ĐIỆN TỬ THÔNG QUA LINK GOOGLE DRIVE

(Kèm theo Công văn số /PGDDT ngày tháng 4 năm 2022 của Phòng GD&ĐT)

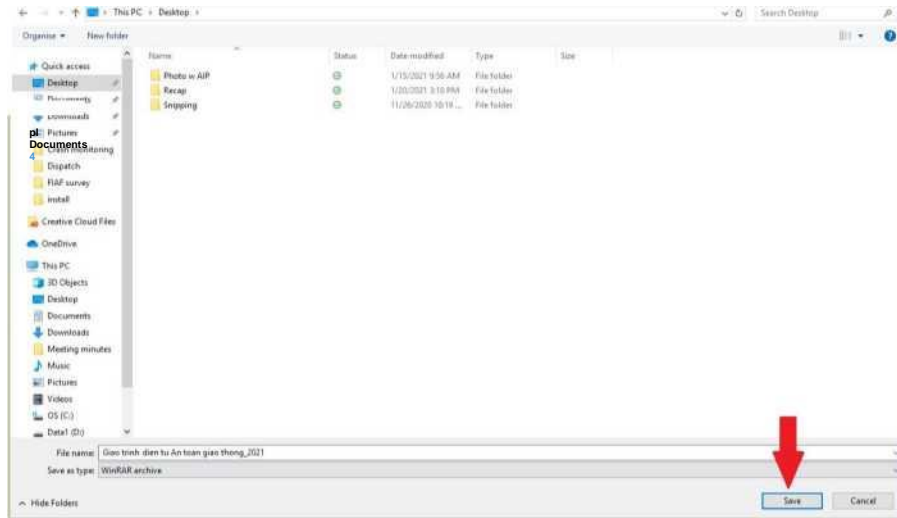
Bước 1: Click chuột phải vào file nén “18022022 - TLDTATGT.zip” và bấm vào dòng chữ download như hình dưới.



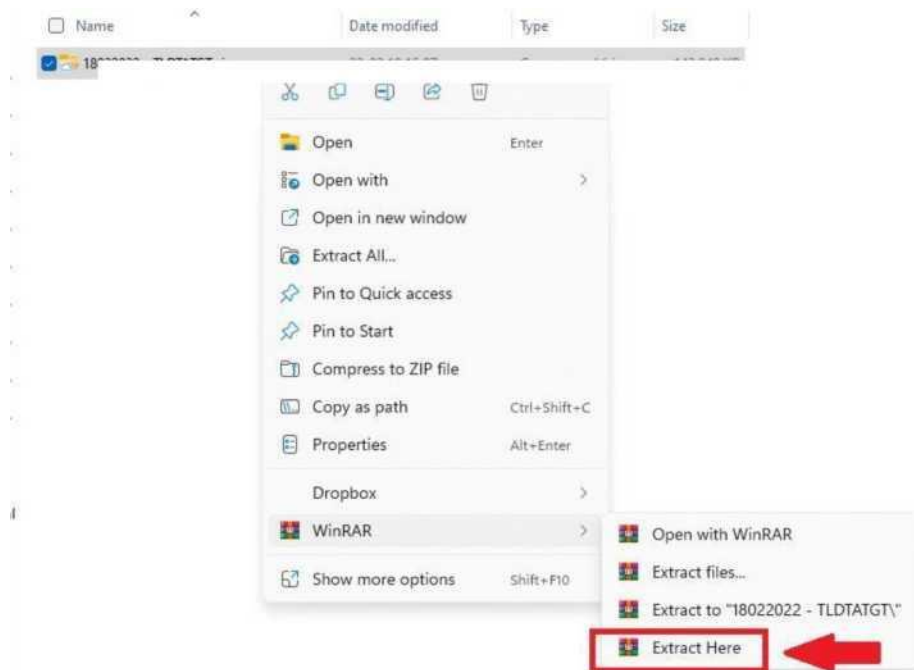
Bước 2: Sau khi bấm download, trang web sẽ hiển thị thông báo không thể scan virus trên file do dung lượng lớn. Vì phần mềm HOÀN TOÀN KHÔNG CHỨA MÃ ĐỘC HAY BẤT KỲ VIRUS, do đó vui lòng click chuột trái vào “DOWNLOAD ANYWAY”.



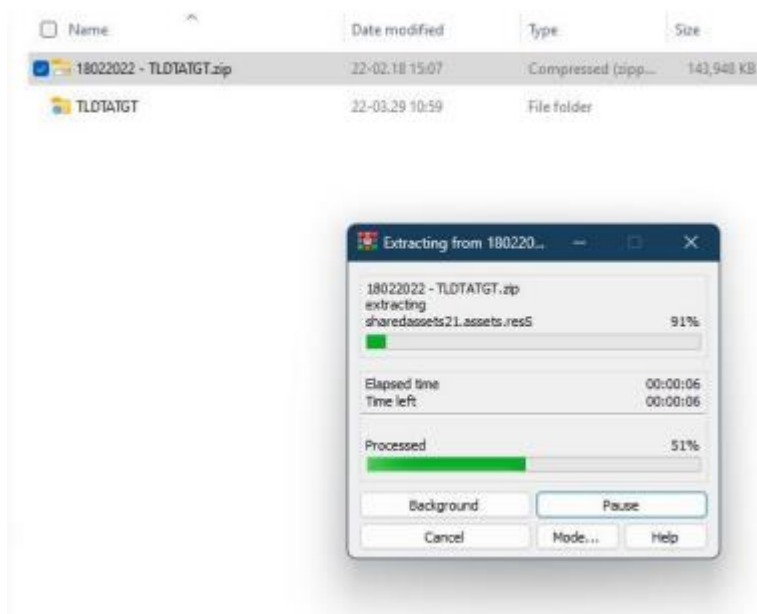
Bước 3: Chọn nơi lưu trữ file (Có thể chọn lưu trên Desktop hoặc ổ đĩa D), sau đó bấm nút Save để hoàn tất tải về.



Bước 4: Sau khi download file hoàn tất, vào nơi lưu trữ phần mềm đã chọn ở bước 3, click chuột phải vào file, sau đó click chọn “Extract here” để giải nén file.



Bước 5: Màn hình hiển thị đang giải nén:



Bước 6: Sau khi giải nén nhấn mở thư mục “TLĐT-An-Toan-Giao-Thong” và nhấn đúp chuột vào biểu tượng “TLĐT-An-Toan-Giao-Thong” để chạy phần mềm.



Bước 7: Phần mềm hiển thị mục lục sau khi khởi động, nhấn chọn bài học bất kỳ để bắt đầu.

