

**UBND HUYỆN AN DƯƠNG
TRƯỜNG MẦM NON AN DƯƠNG**



**KẾ HOẠCH CHĂM SÓC GIÁO DỤC LỚP 5 TUỔI C
CHỦ ĐỀ: “PHƯƠNG TIỆN VÀ LUẬT LỆ GIAO THÔNG”**

Thời gian thực hiện: 3tuần. Từ ngày: 13/3 – 31/3/2023
Giáo viên thực hiện:

Năm học: 2022 -2023

I. MỤC TIÊU - NỘI DUNG - HOẠT ĐỘNG CHỦ ĐỀ: GIAO THÔNG.

| TT CĐ | Mục tiêu chủ đề | Nội dung chủ đề | Hoạt động chủ đề | Phạm vi thực hiện | Địa điểm tổ chức | CHỦ ĐỀ: "GT" | | | Ghi chú về các điều chỉnh so với chương trình giáo dục của nhà trường năm học 2021- 2022 |
|---|--|--|---|-------------------------|---------------------------|--|---------------------------------------|------------------------------------|---|
| | | | | | | N1 | N2 | N3 | |
| | | | | | | Bé với an toàn giao thông | PT và LLG T đường thủy | Dự án Steam: Làm ô tô tải | |
| | | | | | | 13/03 - 17/03 | 20/03 - 24/03 | 27/03 - 31/03 | |
| I. LĨNH VỰC GIÁO DỤC PHÁT TRIỂN THỂ CHẤT | | | | • | • | • | • | • | |
| A. Phát triển vận động | | | | • | • | • | • | • | |
| 1. Thực hiện các động tác phát triển các nhóm cơ và hô hấp | | | | • | • | • | • | • | |
| 1 | Thực hiện đủ các bước của động tác hô hấp trong bài tập thể dục theo hướng dẫn | *) Nhóm động tác tập với vòng + ĐT hô hấp: Đưa tay lên cao, hít vào hạ tay xuống thở ra + ĐT tay: Hai tay thay nhau quay dọc thân + ĐT lưng, bụng, lườn: Đứng quay người sang 2 bên 90 . + ĐT chân: Ngồi khuyu gối | Tập các động tác thể dục sáng tập với vòng + ĐT hô hấp: Đưa tay lên cao, hít vào hạ tay xuống thở ra + ĐT tay: Hai tay thay nhau quay dọc thân + ĐT lưng, bụng, lườn: Đứng quay người sang 2 bên 90 . + ĐT chân: Ngồi khuyu | Khối | ST- KVC số 3 | TDS | | | |

| TT CĐ | Mục tiêu chủ đề | Nội dung chủ đề | Hoạt động chủ đề | Phạm vi thực hiện | Địa điểm tổ chức | CHỦ ĐỀ: "GT" | | | Ghi chú về các điều chỉnh so với chương trình giáo dục của nhà trường năm học 2021- 2022 |
|----------|-----------------|--|--|-------------------------|---------------------------|--|---------------------------------------|------------------------------------|---|
| | | | | | | N1 | N2 | N3 | |
| | | | | | | Bé với an toàn giao thông | PT và LLG T đường thủy | Dự án Steam: Làm ô tô tải | |
| | | | | | | 13/03 - 17/03 | 20/03 - 24/03 | 27/03 - 31/03 | |
| | | + ĐT bật: Bật tách khớp chân | gối + ĐT bật: Bật tách khớp chân . + Trò chơi VĐ: Tín hiệu đèn GT + Đi nhẹ nhàng lên lớp. | | | | | | |
| | | * Tập các động tác dưới hình thức tập dân vũ. | Nhảy dân vũ theo nhạc bài hát: “Chúng em với an toàn giao thông” - ĐT 1: Tay gập trước ngực đánh khuỷu tay chân kí đưa ra theo nhịp 2 lần rồi vòng tay lên cao chân đồng thời bước sang. -ĐT2: Bước lần lượt | Khôi | ST- KVC số 3 | | TDS | TDS | Tập dân vũ |

| TT CĐ | Mục tiêu chủ đề | Nội dung chủ đề | Hoạt động chủ đề | Phạm vi thực hiện | Địa điểm tổ chức | CHỦ ĐỀ: "GT" | | | Ghi chú về các điều chỉnh so với chương trình giáo dục của nhà trường năm học 2021- 2022 |
|--|-------------------------------------|---------------------------------------|---|-------------------------|---------------------------|--|---------------------------------------|------------------------------------|---|
| | | | | | | N1 | N2 | N3 | |
| | | | | | | Bé với an toàn giao thông | PT và LLG T đường thủy | Dự án Steam: Làm ô tô tải | |
| | | | | | | 13/03 - 17/03 | 20/03 - 24/03 | 27/03 - 31/03 | |
| | | | tùng chân phía trước theo nhịp sau đó bước lùi lại. - ĐT3: 2 tay khoách trước ngực, chân đá ra sau. - ĐT4: 2 tay vòng ra trước lên cao xuống thấp. + Trò chơi VĐ: tài xế lái xe, bơm xe + Đi nhẹ nhàng lên lớp | | | | | | |
| 2. Thể hiện kỹ năng vận động cơ bản và các tổ chất trong vận động | | | . | . | . | . | . | | |
| * Vận động: đi | | | . | . | . | . | . | | |
| Kiểm soát được vận động, phản xạ nhanh | Đi thay đổi hướng theo hiệu lệnh | - Đi thay đổi hướng theo hiệu lệnh | Khối | Lớp học | | | | HDNT | |

| TT CĐ | Mục tiêu chủ đề | Nội dung chủ đề | Hoạt động chủ đề | Phạm vi thực hiện | Địa điểm tổ chức | CHỦ ĐỀ: "GT" | | | Ghi chú về các điều chỉnh so với chương trình giáo dục của nhà trường năm học 2021- 2022 |
|------------------------------------|---|--|--|-------------------------|---------------------------|--|---------------------------------------|------------------------------------|---|
| | | | | | | N1 | N2 | N3 | |
| | | | | | | Bé với an toàn giao thông | PT và LLG T đường thủy | Dự án Steam: Làm ô tô tải | |
| | | | | | | 13/03 - 17/03 | 20/03 - 24/03 | 27/03 - 31/03 | |
| 2 | khi đi thay đổi hướng vận động ít nhất 3 lần theo đúng hiệu lệnh | | | | | | | | |
| * Vận động: chạy | | | | . | . | . | . | . | . |
| 3 | Kiểm soát được vận động chạy (dích dắc) theo hiệu lệnh (có vật chuẩn) vận động ít nhất 3 lần. | Chạy thay đổi hướng (dích dắc) theo hiệu lệnh (có vật chuẩn) cách nhau 3.5-4m. | Chạy thay đổi hướng (dích dắc) theo hiệu lệnh (có vật chuẩn) cách nhau 3.5-4m. | Khối | ST- KVC số 3 | | HĐNT | | |
| * Vận động: bò, trườn, trèo | | | | . | . | . | . | . | . |
| 4 | Thể hiện sự dẻo dai, khả năng phối hợp nhịp nhàng, khéo léo khi thực hiện vận động bò vòng qua 7 điểm zic zắc (mỗi điểm cách nhau 1,5m) | Bò zic zắc qua 7 điểm. | Tiết học: Bò zic zắc qua 7 điểm. | Khối | Lớp học | | HĐH | | |

| TT CĐ | Mục tiêu chủ đề | Nội dung chủ đề | Hoạt động chủ đề | Phạm vi thực hiện | Địa điểm tổ chức | CHỦ ĐỀ: "GT" | | | Ghi chú về các điều chỉnh so với chương trình giáo dục của nhà trường năm học 2021- 2022 |
|----------|---|---|--|-------------------------|---------------------------|--|---------------------------------------|------------------------------------|---|
| | | | | | | N1 | N2 | N3 | |
| | | | | | | Bé với an toàn giao thông | PT và LLG T đường thủy | Dự án Steam: Làm ô tô tải | |
| | | | | | | 13/03 - 17/03 | 20/03 - 24/03 | 27/03 - 31/03 | |
| | đúng yêu cầu | | | | | | | | |
| | * Vận động: tung, ném, bắt | | | . | . | . | . | . | |
| 5 | Ném được trúng đích đứng cao 1,5m ở khoảng cách xa 2m, đường kính 40cm bằng 1 tay/2 tay | Ném trúng đích đứng ở khoảng cách xa 1,5-2m, cao 1,5-2m, đường kính 40cm bằng 1/2 tay | Tiết học: Ném trúng đích đứng ở khoảng cách xa 1,5-2m, cao 1,5- 2m, đường kính 40cm bằng 2 tay | Khối | Lớp học+ST - KVC số 3 | | HĐH+HĐ NT | | |
| 6 | <i>Biết dùng một số bộ phận cơ thể để giữ bóng</i> | <i>Giữ bóng bằng 2 chân, 2 cẳng tay kết hợp đi tiến về phía trước 2m</i> | <i>Giữ bóng bằng 2 chân, 2 cẳng tay kết hợp đi tiến về phía trước 2m</i> | Khối | Lớp học | | | HĐNT | |
| | * Vận động kết hợp. | | | . | . | . | . | . | |

| TT CD | Mục tiêu chủ đề | Nội dung chủ đề | Hoạt động chủ đề | Phạm vi thực hiện | Địa điểm tổ chức | CHỦ ĐỀ: "GT" | | | Ghi chú về các điều chỉnh so với chương trình giáo dục của nhà trường năm học 2021- 2022 |
|--|--|---|---|-------------------------|---------------------------|--|---------------------------------------|------------------------------------|---|
| | | | | | | N1 | N2 | N3 | |
| | | | | | | Bé với an toàn giao thông | PT và LLG T đường thủy | Dự án Steam: Làm ô tô tải | |
| | | | | | | 13/03 - 17/03 | 20/03 - 24/03 | 27/03 - 31/03 | |
| 7 | Khéo léo, nhanh nhẹn khi thực hiện vận động: Bò đích dắc qua 7 điểm, Ném trúng đích thẳng đứng | Bò đích dắc qua 7 điểm, Ném trúng đích thẳng đứng | Tiết học: Bò đích dắc qua 7 điểm, Ném trúng đích thẳng đứng | Khối | Lớp học | | | HDH | |
| 3. Thực hiện và phối hợp được các cử động của bàn tay, ngón tay, phối hợp tay - mắt | | | | . | . | . | . | . | |
| 8 | Biết vẽ hình và sao chép các chữ cái, chữ số | Vẽ hình và sao chép các chữ cái, chữ số | Vẽ PTGT theo ý thích | Lớp | Lớp học | HDG | HDG | HDG | |
| | | | Bé sao chép chữ g,y và số 1 đến 9 | Lớp | Lớp học | HDG | HDG | HDG | |
| 9 | Cắt, xé được theo đường viền thẳng và cong của các hình đơn giản | Cắt, xé theo đường viền thẳng và cong của các hình đơn giản | Xé theo đường viền thẳng và cong tạo hình thuyền trên biển. | Lớp | Lớp học | | HDKH | | |
| 10 | Ghép và dán được các hình vào đúng vị trí cho trước, | Ghép và dán các hình vào vị trí cho sẵn | - Cắt dán ô tô | Lớp | Lớp học | | | HDG | |
| | | | - Cắt dán thuyền | Lớp | Lớp học | | HDG | | |

| TT CĐ | Mục tiêu chủ đề | Nội dung chủ đề | Hoạt động chủ đề | Phạm vi thực hiện | Địa điểm tổ chức | CHỦ ĐỀ: "GT" | | | Ghi chú về các điều chỉnh so với chương trình giáo dục của nhà trường năm học 2021- 2022 |
|---|--|---|---|-------------------------|---------------------------|--|---------------------------------------|------------------------------------|---|
| | | | | | | N1 | N2 | N3 | |
| | | | | | | Bé với an toàn giao thông | PT và LLG T đường thủy | Dự án Steam: Làm ô tô tải | |
| | | | | | | 13/03 - 17/03 | 20/03 - 24/03 | 27/03 - 31/03 | |
| | không bị nhân | | | | | | | | |
| 11 | <i>Biết sử dụng đúng cách một số văn phòng phẩm thông thường</i> | <i>Sử dụng một số thiết bị văn phòng phẩm: băng keo 1 mặt, ghim vòng, gim bấm, dập lỗ, sử dụng súng bắn nền...</i> | - Làm ô tô chở tải | Lớp | Lớp học | | | HĐKH | |
| C. Trò chơi vận động + Trò chơi dân gian | | | | . | . | . | . | . | |
| 12 | <i>Biết rèn luyện, củng cố các nhóm cơ toàn thân và sự phối hợp khéo léo trong vận động</i> | Trò chơi vận động, trò chơi dân gian | -Trẻ chơi TCVD: Ô tô và chim sẻ; Ô tô về bến; Đua thuyền, tín hiệu đèn màu, tàu vào ga, Bé tập làm phi công. -Trẻ chơi TCDG: Dung dăng dung dẻ, kéo co | Lớp | Lớp học | HĐNT | | HĐNT | TCVD +TCDG |

| TT CĐ | Mục tiêu chủ đề | Nội dung chủ đề | Hoạt động chủ đề | Phạm vi thực hiện | Địa điểm tổ chức | CHỦ ĐỀ: "GT" | | | Ghi chú về các điều chỉnh so với chương trình giáo dục của nhà trường năm học 2021-2022 |
|---|--|---|---|-------------------|------------------|---------------------------|------------------------|---------------------------|---|
| | | | | | | N1 | N2 | N3 | |
| | | | | | | Bé với an toàn giao thông | PT và LLG T đường thủy | Dự án Steam: Làm ô tô tải | |
| | | | | | | 13/03 - 17/03 | 20/03 - 24/03 | 27/03 - 31/03 | |
| | | | -Trẻ chơi TCVD: Người tài xế giỏi; Ô tô vào bến, Chèo thuyền; -Trẻ chơi TCDG: Kéo co, Lá và gió, Nhảy bao bố | Lớp | Lớp học | | HĐNT | | TCVD +TCDG |
| LĨNH VỰC GIÁO DỤC PHÁT TRIỂN NHẬN THỨC | | | | . | . | . | . | . | |
| A. Khám phá khoa học | | | | . | . | . | . | . | |
| * Phương tiện giao thông | | | | . | . | . | . | . | |
| 1 | Biết đặc điểm, công dụng của một số PTGT và phân loại theo 2 - 3 dấu hiệu | - Nhận biết tên gọi, đặc điểm, ích lợi của một số PTGT đường thủy - Nhận biết tên gọi, đặc điểm, ích lợi, quy trình sản xuất của xe ô tô tải . | - Tiết dạy: Một số PTGT đường thủy Tiết dạy: Tìm hiểu về ô tô tải. - Nói hình PTGT với bóng của PT ô tô tải | Lớp | Lớp học | | HĐH+HĐG | | |
| | | | | Lớp | Lớp học | | | STEAM :H ĐH+H | Dự án Steam: Làm ô tô tải |

| TT CĐ | Mục tiêu chủ đề | Nội dung chủ đề | Hoạt động chủ đề | Phạm vi thực hiện | Địa điểm tổ chức | CHỦ ĐỀ: "GT" | | | Ghi chú về các điều chỉnh so với chương trình giáo dục của nhà trường năm học 2021- 2022 |
|---------------------|--|--|--|-------------------------|---------------------------|--|---------------------------------------|------------------------------------|---|
| | | | | | | N1 | N2 | N3 | |
| | | | | | | Bé với an toàn giao thông | PT và LLG T đường thủy | Dự án Steam: Làm ô tô tải | |
| | | | | | | 13/03 - 17/03 | 20/03 - 24/03 | 27/03 - 31/03 | |
| | | | - Nội bộ phận còn thiếu của PTGT với PTGT còn thiếu bộ phận đó. | | | | | ĐG +HĐC | |
| 2 | Nhận biết được tên gọi, đặc điểm, ý nghĩa của một số biển báo giao thông | Nhận biết đặc điểm của một số biển chỉ dẫn (có hình chữ nhật hoặc hình vuông, hoặc hình mũi tên nền màu xanh lam. VD: nơi đỗ xe, hầm chui qua đường cho người đi bộ, cửa hàng xăng dầu, bến xe buýt) | - Xem tranh trò chuyện về biển báo giao thông. - Phân loại biển báo giao thông: Biển cấm, biển chỉ dẫn. - Làm biển báo giao thông: Nặn, cắt dán, tô màu... | Lớp | Lớp học | HĐG+H Đ C | | | ATGT |
| 6. Công nghệ | | | | . | . | . | . | . | |
| 3 | <i>Có khả năng sử dụng phần mềm vẽ trên máy tính, Ipad, điện thoại.</i> | <i>Sử dụng phần mềm vẽ trên máy tính, Ipad, điện thoại.</i> | - Vẽ các PTGT | Lớp | Lớp học | | | | Công nghệ |

| TT CĐ | Mục tiêu chủ đề | Nội dung chủ đề | Hoạt động chủ đề | Phạm vi thực hiện | Địa điểm tổ chức | CHỦ ĐỀ: "GT" | | | Ghi chú về các điều chỉnh so với chương trình giáo dục của nhà trường năm học 2021- 2022 |
|---|--|--|--|-------------------------|---------------------------|--|---------------------------------------|------------------------------------|---|
| | | | | | | N1 | N2 | N3 | |
| | | | | | | Bé với an toàn giao thông | PT và LLG T đường thủy | Dự án Steam: Làm ô tô tải | |
| | | | | | | 13/03 - 17/03 | 20/03 - 24/03 | 27/03 - 31/03 | |
| | <i>điện thoại.</i> | | | | | | | | |
| 4 | <i>Chủ động tương tác với các bài giảng Elearning trò chơi trên máy tính</i> | <i>Kỹ năng tương tác với trò chơi: gấp, thả, nhấc chọn.</i> | - Chơi TC: chọn đáp án đúng, chọn hình ảnh PTGT phù hợp với nơi hoạt động, ghép hình | Lớp | Lớp học | HĐG+H Đ C | HĐG+H Đ C | HĐG+H Đ C | Công nghệ |
| B. Làm quen với một số khái niệm sơ đẳng về toán | | | | . | . | . | . | . | |
| 1. Nhận biết tập hợp, số lượng, số thứ tự, đếm | | | | . | . | . | . | . | |
| 5 | Nhận biết được chữ số 10 và sử dụng các số đó để chỉ số lượng, số thứ tự | Nhận biết được chữ số 10 và sử dụng các số đó để chỉ số lượng, số thứ tự | Tiết học: Đếm đến 10. Nhận biết số lượng trong phạm vi 10. Làm quen số 10. - BT: Nói số lượng tương ứng với chữ số, xâu dây | Khối | Lớp học | HĐH+H Đ G | HĐG | HĐG | |

| TT CĐ | Mục tiêu chủ đề | Nội dung chủ đề | Hoạt động chủ đề | Phạm vi thực hiện | Địa điểm tổ chức | CHỦ ĐỀ: "GT" | | | Ghi chú về các điều chỉnh so với chương trình giáo dục của nhà trường năm học 2021- 2022 |
|-------------------------|---|---|---|-------------------------|---------------------------|--|---------------------------------------|------------------------------------|---|
| | | | | | | N1 | N2 | N3 | |
| | | | | | | Bé với an toàn giao thông | PT và LLG T đường thủy | Dự án Steam: Làm ô tô tải | |
| | | | | | | 13/03 - 17/03 | 20/03 - 24/03 | 27/03 - 31/03 | |
| 2. Xếp tương ứng | | | | | | . | . | . | |
| 6 | Biết ghép thành cặp những đối tượng có mối liên quan | Ghép thành cặp những đối tượng có mối liên quan | Trò chơi: Nối bóng PTGT | Lớp | Lớp học | | HDG | HDG | |
| 5. Hình dạng | | | | | | . | . | . | |
| 7 | Gọi tên và chỉ ra được các điểm giống, khác nhau giữa hai khối: khối vuông và khối chữ nhật | Gọi tên và chỉ ra được các điểm giống, khác nhau giữa hai khối: khối vuông và khối chữ nhật | - Tiết học: Làm quen khối vuông và khối chữ nhật - TC: Ghép các khối tạo thành hình ô tô | Khối | Lớp học | | HDH+HD G | | |
| 8 | Có khả năng chấp ghép các hình học để tạo thành các hình mới theo ý thích và theo yêu cầu | Chấp ghép các hình học để tạo thành các hình mới theo ý thích và theo yêu cầu | - Chấp, ghép xếp hình ô tô tải bằng các hình học, que, sỏi. - Gọi tên hình học và thống kê số lượng hình học hoặc số que sử dụng để ghép thành | Lớp | Lớp học | | | HDG | |

| TT CĐ | Mục tiêu chủ đề | Nội dung chủ đề | Hoạt động chủ đề | Phạm vi thực hiện | Địa điểm tổ chức | CHỦ ĐỀ: "GT" | | | Ghi chú về các điều chỉnh so với chương trình giáo dục của nhà trường năm học 2021- 2022 |
|---|---|---|--|-------------------------|---------------------------|--|---------------------------------------|------------------------------------|---|
| | | | | | | N1 | N2 | N3 | |
| | | | | | | Bé với an toàn giao thông | PT và LLG T đường thủy | Dự án Steam: Làm ô tô tải | |
| | | | | | | 13/03 - 17/03 | 20/03 - 24/03 | 27/03 - 31/03 | |
| | | | hình ô tô tải | | | | | | |
| | | | Chấp, ghép hình tàu thuyền bằng các hình học, que. - Gọi tên hình học và thống kê số lượng hình học hoặc số que sử dụng để ghép thành hình tàu thuyền | | | HĐG | HĐG | | |
| | 6. Nhận biết vị trí trong không gian và định hướng thời gian | | | . | . | . | . | . | . |
| 9 | Gọi được tên các tháng trong năm theo thứ tự | Nhận biết các tháng trong năm theo thứ tự | Trò chuyện về các tháng trong năm theo thứ tự | Lớp | Lớp học | ĐTT | | | |
| III. LĨNH VỰC GIÁO DỤC PHÁT TRIỂN NGÔN NGỮ | | | | | | | | | |

| TT CĐ | Mục tiêu chủ đề | Nội dung chủ đề | Hoạt động chủ đề | Phạm vi thực hiện | Địa điểm tổ chức | CHỦ ĐỀ: "GT" | | | Ghi chú về các điều chỉnh so với chương trình giáo dục của nhà trường năm học 2021- 2022 |
|-----------------------------|--|--|--|-------------------------|---------------------------|--|---------------------------------------|------------------------------------|---|
| | | | | | | N1 | N2 | N3 | |
| | | | | | | Bé với an toàn giao thông | PT và LLG T đường thủy | Dự án Steam: Làm ô tô tải | |
| | | | | | | 13/03 - 17/03 | 20/03 - 24/03 | 27/03 - 31/03 | |
| A. Nghe hiểu lời nói | | | | | | | | | |
| 1 | Có khả năng nghe hiểu và thực hiện được các hướng dẫn bằng lời trong các hoạt động cá nhân, tập thể để hoàn thành nhiệm vụ | Nghe hiểu và làm theo các hướng dẫn trong hoạt động cá nhân và tập thể (được 3 -4 yêu cầu liên tiếp) | Nghe hiểu và làm theo các hướng dẫn của cô và bạn trong hoạt động : Làm ô tô tải | Lớp | Lớp học | | | HĐKH | |
| 2 | Có khả năng nghe hiểu, sử dụng các câu đơn, câu mở rộng, câu phức trong giao tiếp | Nghe hiểu, sử dụng câu phức trong giao tiếp | - Trò chuyện với trẻ về tên gọi, đặc điểm, nơi hoạt động của PTGT và quy định ATGT. Dự án Steam - Phản biện, tương tác với các bạn khi giới thiệu sản phẩm | Lớp | Lớp học | HĐKH | HĐKH | HĐKH | |

| TT CĐ | Mục tiêu chủ đề | Nội dung chủ đề | Hoạt động chủ đề | Phạm vi thực hiện | Địa điểm tổ chức | CHỦ ĐỀ: "GT" | | | Ghi chú về các điều chỉnh so với chương trình giáo dục của nhà trường năm học 2021-2022 |
|---|---|--|---|-------------------|------------------|---------------------------|------------------------|---------------------------|---|
| | | | | | | N1 | N2 | N3 | |
| | | | | | | Bé với an toàn giao thông | PT và LLG T đường thủy | Dự án Steam: Làm ô tô tải | |
| | | | | | | 13/03 - 17/03 | 20/03 - 24/03 | 27/03 - 31/03 | |
| 3 | Có khả năng nghe hiểu nội dung truyện kể, đọc phù hợp với độ tuổi và chủ đề thực hiện | Nghe hiểu nội dung truyện kể phù hợp với độ tuổi và chủ đề: Giao thông | Tiết dạy: Truyện: Qua đường | Lớp | Lớp học | | | HĐH | |
| | | Nghe hiểu nội dung truyện đọc phù hợp với độ tuổi và chủ đề: Giao thông. | Ô tô con học bài | Lớp | Lớp học | HĐC | | | |
| | | | Vì sao thả cút đuôi | Lớp | Lớp học | | HĐC | | |
| 4 | Có khả năng nghe các bài thơ, ca dao, đồng dao, tục ngữ, câu đố, hò, vè phù hợp với độ tuổi và chủ đề thực hiện | Nghe các bài thơ, ca dao, đồng dao, tục ngữ, câu đố, hò, vè phù hợp với độ tuổi và chủ đề: Giao thông. | Kiến con đi ô tô | Lớp | Lớp học | | | HĐC | |
| | | | Chú cảnh sát giao thông Khuyên bạn | Lớp | Lớp học | HĐC | | | |
| | | | Đèn giao thông thông, Tiếng động quanh em | Lớp | Lớp học | | HĐC | | |
| | | | Đàn kiến nó đi Bé tập đi xe đạp | Lớp | Lớp học | | | HĐC | |
| B. Sử dụng lời nói trong cuộc sống hằng ngày | | | | . | . | . | . | . | |

| TT CĐ | Mục tiêu chủ đề | Nội dung chủ đề | Hoạt động chủ đề | Phạm vi thực hiện | Địa điểm tổ chức | CHỦ ĐỀ: "GT" | | | Ghi chú về các điều chỉnh so với chương trình giáo dục của nhà trường năm học 2021- 2022 |
|----------|--|---|---|-------------------------|---------------------------|--|---------------------------------------|------------------------------------|---|
| | | | | | | N1 | N2 | N3 | |
| | | | | | | Bé với an toàn giao thông | PT và LLG T đường thủy | Dự án Steam: Làm ô tô tải | |
| | | | | | | 13/03 - 17/03 | 20/03 - 24/03 | 27/03 - 31/03 | |
| 5 | Biết sử dụng lời nói để trao đổi và chỉ dẫn bạn bè trong hoạt động | Sử dụng lời nói để trao đổi và chỉ dẫn bạn bè trong hoạt động | Sử dụng lời nói để trao đổi và chỉ dẫn bạn bè khi làm ô tô chờ được hàng | Lớp | Lớp học | | | HĐKH | |
| 6 | Biết dùng câu đơn, câu ghép khác nhau để bày tỏ nhu cầu và hiểu biết của bản thân một cách rõ ràng, dễ hiểu. | Bày tỏ tình cảm, nhu cầu và hiểu biết của bản thân một cách rõ ràng, dễ hiểu bằng các câu đơn, câu ghép khác nhau | - Trò chuyện để trẻ nói về nhu cầu và sự nhu cầu, hiểu biết của bản thân về cấu tạo, đặc điểm của PTGT một cách rõ ràng, dễ hiểu bằng các câu đơn, câu ghép. Biết thuyết trình về sản phẩm mà mình tạo ra | Lớp | Lớp học | HĐKH | HĐKH | HĐKH | |

| TT CĐ | Mục tiêu chủ đề | Nội dung chủ đề | Hoạt động chủ đề | Phạm vi thực hiện | Địa điểm tổ chức | CHỦ ĐỀ: "GT" | | | Ghi chú về các điều chỉnh so với chương trình giáo dục của nhà trường năm học 2021- 2022 |
|----------|--|--|---|-------------------------|---------------------------|--|---------------------------------------|------------------------------------|---|
| | | | | | | N1 | N2 | N3 | |
| | | | | | | Bé với an toàn giao thông | PT và LLG T đường thủy | Dự án Steam: Làm ô tô tải | |
| | | | | | | 13/03 - 17/03 | 20/03 - 24/03 | 27/03 - 31/03 | |
| 7 | Có khả năng đọc thuộc, đọc biểu cảm bài thơ, ca dao, đồng dao phù hợp độ tuổi và chủ đề thực hiện | Đọc thuộc bài thơ, ca dao, đồng dao phù hợp độ tuổi và chủ đề GT | -Tiết học: Đèn giao thông | Lớp | Lớp học | | | | |
| 8 | Biết dùng các câu đơn, câu ghép, câu khẳng định, câu phủ định, câu mệnh lệnh để trả lời các câu hỏi và biết hỏi lại khi không hiểu người khác. | Trả lời các câu hỏi về nguyên nhân, so sánh: "Tại sao?"; "Có gì giống nhau?"; "Có gì khác nhau?"; "Do đâu mà có?"; | - Trò chuyện có sử dụng các câu hỏi: "Tại sao?"; "Có gì giống nhau?"; "Có gì khác nhau?"; "Do đâu mà có?" "như thế nào?" "làm bằng gì?" về PTGT | Lớp | Lớp học | HĐKH | HĐKH | HĐKH | |

| TT CĐ | Mục tiêu chủ đề | Nội dung chủ đề | Hoạt động chủ đề | Phạm vi thực hiện | Địa điểm tổ chức | CHỦ ĐỀ: "GT" | | | Ghi chú về các điều chỉnh so với chương trình giáo dục của nhà trường năm học 2021-2022 |
|--|--|---|---|-------------------|------------------|---------------------------|------------------------|---------------------------|---|
| | | | | | | N1 | N2 | N3 | |
| | | | | | | Bé với an toàn giao thông | PT và LLG T đường thủy | Dự án Steam: Làm ô tô tải | |
| | | | | | | 13/03 - 17/03 | 20/03 - 24/03 | 27/03 - 31/03 | |
| 9 | Biết hỏi lại khi không hiểu người khác nói hoặc có những biểu hiện qua cử chỉ, điệu bộ, nét mặt khi không hiểu người khác nói. | - Sử dụng câu hỏi "tại sao?", "làm như thế nào?", " làm bằng gì?" hoặc có những biểu hiện qua cử chỉ, điệu bộ, nét mặt khi không hiểu người khác nói. | - Quan sát, nghe bạn giới thiệu sản phẩm chủ đề của nhóm và sử dụng câu hỏi "tại sao?", "làm như thế nào?, Làm bằng gì?" khi hỏi lại bạn. | Lớp | Lớp học | HĐKH | HĐKH | HĐKH | |
| C. Làm quen với việc đọc - viết | | | | . | . | . | . | . | |
| 10 | Nhận ra và thực hiện đúng kí hiệu thông thường trong cuộc sống | Làm quen với một số kí hiệu thông thường trong cuộc sống ...(biển báo giao thông, đường cho người đi bộ...) | - Xem tranh ảnh, trò chuyện về đặc điểm của một số biển báo giao thông đường bộ, quy định cho người đi bộ. | Lớp | Lớp học | ĐTT+H Đ C | | ĐTT+ HĐ C | |

| TT CD | Mục tiêu chủ đề | Nội dung chủ đề | Hoạt động chủ đề | Phạm vi thực hiện | Địa điểm tổ chức | CHỦ ĐỀ: "GT" | | | Ghi chú về các điều chỉnh so với chương trình giáo dục của nhà trường năm học 2021- 2022 |
|---|--|--|--|-------------------------|---------------------------|--|---------------------------------------|------------------------------------|---|
| | | | | | | N1 | N2 | N3 | |
| | | | | | | Bé với an toàn giao thông | PT và LLG T đường thủy | Dự án Steam: Làm ô tô tải | |
| | | | | | | 13/03 - 17/03 | 20/03 - 24/03 | 27/03 - 31/03 | |
| 11 | Có khả năng nhận dạng các chữ cái g-y trong bảng chữ cái Tiếng Việt, chữ in thường, in hoa | Nhận dạng các chữ cái g-y trong bảng chữ cái Tiếng Việt, chữ in thường, in hoa | - Tiết học: Làm quen chữ cái g - y - TC: Tô nổi chữ cái g,y. - Tìm về đúng ghế | Khối | Lớp học | HĐH+H Đ G | | | |
| 13 | Biết tô, đồ các nét chữ, chữ cái. | Tập tô đồ chữ g,y theo nét chấm mờ | Tiết học:Tập tô đồ chữ g,y theo nét chấm mờ | Khối | Lớp học | | HĐH+HĐ G | HĐG | |
| 14 | Biết sao chép một số kí hiệu, chữ cái, tên của mình | Sao chép một số kí hiệu, chữ cái, tên của mình | - Sao chép một số kí hiệu, chữ cái vào bản thiết kế ô tô tải theo cách của trẻ. -Trẻ tự sao chép tên của mình vào bài vẽ, sản phẩm của trẻ. | Lớp | Lớp học | | | HĐKH | HĐKH - STEAM |
| IV. LĨNH VỰC TÌNH CẢM - KỸ NĂNG XÃ HỘI | | | | . | . | . | . | . | |
| A. Phát triển tình cảm | | | | . | . | . | . | . | |

| TT CĐ | Mục tiêu chủ đề | Nội dung chủ đề | Hoạt động chủ đề | Phạm vi thực hiện | Địa điểm tổ chức | CHỦ ĐỀ: "GT" | | | Ghi chú về các điều chỉnh so với chương trình giáo dục của nhà trường năm học 2021- 2022 |
|---------------------------------------|---|---|---|-------------------------|---------------------------|--|---------------------------------------|------------------------------------|---|
| | | | | | | N1 | N2 | N3 | |
| | | | | | | Bé với an toàn giao thông | PT và LLG T đường thủy | Dự án Steam: Làm ô tô tải | |
| | | | | | | 13/03 - 17/03 | 20/03 - 24/03 | 27/03 - 31/03 | |
| 1. Thể hiện ý thức về bản thân | | | | . | . | . | . | . | |
| 1 | Mạnh dạn bày tỏ ý kiến của bản thân | Mạnh dạn, tự tin bày tỏ ý kiến | - Nhận xét sản phẩm tạo ra của mình và của bạn | Lớp | Lớp học | | HĐKH | | HĐKH-STEAM |
| 2. Thể hiện sự tự tin, tự lực | | | | . | . | . | . | . | |
| 2 | Có khả năng tự làm được một số việc đơn giản trong sinh hoạt hàng ngày | Sắp, dọn bàn ăn | - Kê bàn, chia đĩa, thìa, khăn lau | Lớp | Lớp học | VSAN | VSAN | VSAN | |
| 3 | Cố gắng tự hoàn thành đến cùng công việc được giao có sự giám sát của giáo viên. Tự nhận xét được mức độ hoàn thành công việc. Biết thể hiện sự vui | Thực hiện công việc theo sự phân công và giám sát của cô giáo | - Làm đồ dùng đồ chơi; - Trục nhật: Kê dọn bàn ăn, thu dọn đồ dùng đồ chơi | Lớp | Lớp học | VSAN+ HĐC | VSAN+H ĐC | VSAN+ H ĐC | |

| TT CĐ | Mục tiêu chủ đề | Nội dung chủ đề | Hoạt động chủ đề | Phạm vi thực hiện | Địa điểm tổ chức | CHỦ ĐỀ: "GT" | | | Ghi chú về các điều chỉnh so với chương trình giáo dục của nhà trường năm học 2021- 2022 |
|----------|---|---|----------------------|-------------------------|---------------------------|--|---------------------------------------|------------------------------------|---|
| | | | | | | N1 | N2 | N3 | |
| | | | | | | Bé với an toàn giao thông | PT và LLG T đường thủy | Dự án Steam: Làm ô tô tải | |
| | | | | | | 13/03 - 17/03 | 20/03 - 24/03 | 27/03 - 31/03 | |
| | thích khi hoàn thành công việc. | | | | | | | | |
| | 3. Nhận biết và thể hiện cảm xúc, tình cảm với con người, sự vật, hiện tượng xung quanh | | | . | . | . | . | . | |
| 4 | Nhận biết được biểu lộ cảm xúc vui, buồn, sợ hãi, tức giận, ngạc nhiên, xấu hổ của bản thân và của người khác | Bày tỏ tình cảm phù hợp với trạng thái cảm xúc của người khác trong các tình huống giao tiếp khác nhau. | - TC: Ai đúng ai sai | Lớp | Lớp học | ĐTT | ĐTT | ĐTT | |
| | B. Phát triển kỹ năng xã hội | | | . | . | . | . | . | |
| | 1. Hành vi và quy tắc ứng xử xã hội | | | . | . | . | . | . | |

| TT CĐ | Mục tiêu chủ đề | Nội dung chủ đề | Hoạt động chủ đề | Phạm vi thực hiện | Địa điểm tổ chức | CHỦ ĐỀ: "GT" | | | Ghi chú về các điều chỉnh so với chương trình giáo dục của nhà trường năm học 2021- 2022 |
|----------|---|--|---|-------------------------|---------------------------|--|---------------------------------------|------------------------------------|---|
| | | | | | | N1 | N2 | N3 | |
| | | | | | | Bé với an toàn giao thông | PT và LLG T đường thủy | Dự án Steam: Làm ô tô tải | |
| | | | | | | 13/03 - 17/03 | 20/03 - 24/03 | 27/03 - 31/03 | |
| 5 | <i>- Biết được một số quy định khi tham gia giao thông</i> | <i>Quy định và thực hiện những kỹ năng giữ an toàn khi đi bộ (Đi qua ngã ba, ngã tư đường Phải đi ở phần đường dành cho người đi bộ và tuân thủ các tín hiệu chỉ dẫn)</i> <i>- TC: Tín hiệu</i> | Xem video về một số quy định kỹ năng giữ an toàn khi đi bộ (Đi qua ngã ba, ngã tư đường phải đi ở phần đường dành cho người đi bộ và tuân thủ các tín hiệu chỉ dẫn) - TC: Tín hiệu | Lớp | Lớp học | HĐC | | | ATGT |
| | | <i>- Nhận biết một số quy định và thực hiện những kỹ năng giữ an toàn khi ngồi trên xe máy</i> | Tiết học: Kỹ năng an toàn khi ngồi trên xe máy. | Lớp | Lớp học | HĐH | | | ATGT |

| TT CĐ | Mục tiêu chủ đề | Nội dung chủ đề | Hoạt động chủ đề | Phạm vi thực hiện | Địa điểm tổ chức | CHỦ ĐỀ: "GT" | | | Ghi chú về các điều chỉnh so với chương trình giáo dục của nhà trường năm học 2021- 2022 |
|----------|--|---|---|-------------------------|---------------------------|--|---------------------------------------|------------------------------------|---|
| | | | | | | N1 | N2 | N3 | |
| | | | | | | Bé với an toàn giao thông | PT và LLG T đường thủy | Dự án Steam: Làm ô tô tải | |
| | | | | | | 13/03 - 17/03 | 20/03 - 24/03 | 27/03 - 31/03 | |
| 6 | Biết thể hiện sự thân thiện, đoàn kết với bạn bè và chấp nhận sự phân công của nhóm bạn và người lớn | Tôn trọng, hợp tác, chấp nhận. | - Thực hiện sự phân công của nhóm bạn, hợp tác với bạn để tạo ra sản phẩm. | Lớp | Lớp học | | HĐKH | HĐKH | |
| 7 | Biết nhận xét và tỏ thái độ với hành vi "đúng" - "sai", "tốt" - "xấu"; nhận ra việc làm của mình có ảnh hưởng đến người khác | Sự nguy hiểm/ hậu quả khi không chấp hành luật lệ an toàn giao thông. | - Trò chuyện, xem video hậu quả khi không chấp hành luật lệ an toàn giao thông. - Trò chơi: Chọn hành vi đúng - sai khi tham gia giao thông | Lớp | Lớp học | HĐG | HĐG | HĐG | |
| 8 | Biết quan tâm, chia sẻ, giúp đỡ bạn. Sẵn sàng thực hiện nhiệm vụ đơn giản | Quan tâm, chia sẻ, nhường nhịn, giúp đỡ bạn. Sẵn sàng thực hiện nhiệm vụ đơn giản | - Phối hợp cùng bạn trong quá trình tạo làm đồ chơi. | Lớp | Lớp học | HĐG | HĐG | HĐKH | |

| TT CĐ | Mục tiêu chủ đề | Nội dung chủ đề | Hoạt động chủ đề | Phạm vi thực hiện | Địa điểm tổ chức | CHỦ ĐỀ: "GT" | | | Ghi chú về các điều chỉnh so với chương trình giáo dục của nhà trường năm học 2021- 2022 |
|----------|---|--|---|-------------------------|---------------------------|--|---------------------------------------|------------------------------------|---|
| | | | | | | N1 | N2 | N3 | |
| | | | | | | Bé với an toàn giao thông | PT và LLG T đường thủy | Dự án Steam: Làm ô tô tải | |
| | | | | | | 13/03 - 17/03 | 20/03 - 24/03 | 27/03 - 31/03 | |
| | cùng người khác. | cùng người khác. | | | | | | | |
| 9 | Biết tìm cách để giải quyết mâu thuẫn | Cách đề nghị sự giúp đỡ của người khác khi cần thiết | - Dùng lời, nhờ sự giúp đỡ của người khác trong quá trình học, chơi, chấp nhận nhường nhịn đối với bạn bè | Lớp | Lớp học | HĐKH | HĐKH | HĐKH | |
| 8 | V. LĨNH VỰC GIÁO DỤC PHÁT TRIỂN THẨM MỸ | | | . | . | . | . | . | |
| | A. Cảm nhận và thể hiện cảm xúc trước vẻ đẹp của thiên nhiên, cuộc sống và các tác phẩm nghệ thuật | | | . | . | . | . | . | |

| TT CĐ | Mục tiêu chủ đề | Nội dung chủ đề | Hoạt động chủ đề | Phạm vi thực hiện | Địa điểm tổ chức | CHỦ ĐỀ: "GT" | | | Ghi chú về các điều chỉnh so với chương trình giáo dục của nhà trường năm học 2021- 2022 |
|----------|---|---|---|-------------------------|---------------------------|--|---------------------------------------|------------------------------------|---|
| | | | | | | N1 | N2 | N3 | |
| | | | | | | Bé với an toàn giao thông | PT và LLG T đường thủy | Dự án Steam: Làm ô tô tải | |
| | | | | | | 13/03 - 17/03 | 20/03 - 24/03 | 27/03 - 31/03 | |
| 1 | Biết thể hiện thái độ tán thưởng, tự khám phá, bắt chước âm thanh, dáng điệu và sử dụng các từ gợi cảm nói lên tình cảm khi nghe âm thanh gợi cảm, các bài hát, bản nhạc và ngắm nhìn vẻ đẹp của các sự vật, hiện tượng trong thiên nhiên, cuộc sống và tác phẩm nghệ thuật | Nghe âm thanh, các bài hát, bản nhạc gần gũi và ngắm nhìn vẻ đẹp nổi bật của các sự vật, hiện tượng trong thiên nhiên, cuộc sống và tác phẩm nghệ thuật | Nghe, hát theo, nhún nhảy, lắc lư thể hiện động tác minh họa phù hợp theo bài hát :Bé học luật giao thông, Lời cô dạy, Em làm công an tí hon, Em đi chơi thuyền, Bé thích ô tô. | Lớp | Lớp học | HĐC | HĐC | HĐC | |

| TT CĐ | Mục tiêu chủ đề | Nội dung chủ đề | Hoạt động chủ đề | Phạm vi thực hiện | Địa điểm tổ chức | CHỦ ĐỀ: "GT" | | | Ghi chú về các điều chỉnh so với chương trình giáo dục của nhà trường năm học 2021- 2022 |
|--|---|---|--|-------------------------|---------------------------|--|---------------------------------------|------------------------------------|---|
| | | | | | | N1 | N2 | N3 | |
| | | | | | | Bé với an toàn giao thông | PT và LLG T đường thủy | Dự án Steam: Làm ô tô tải | |
| | | | | | | 13/03 - 17/03 | 20/03 - 24/03 | 27/03 - 31/03 | |
| 2 | Chăm chú lắng nghe, và hưởng ứng cảm xúc (hát theo, vỗ tay, nhún nhảy, lắc lư, thể hiện động tác minh họa) theo bài hát, bản nhạc; thích nghe đọc thơ, đồng dao, ca dao, tục ngữ; thích nghe kể câu chuyện phù hợp với độ tuổi và chủ đề thực hiện. | Nghe bài hát, bản nhạc; thơ, đồng dao, ca dao, tục ngữ; kể chuyện phù hợp với độ tuổi và chủ đề thực hiện | - Nghe hát, nghe nhạc bài hát : Em đi chơi thuyền; Anh phi công ơi; Em đi qua ngã tư đường phố; An toàn giao thông; bạn ơi có biết; Đi đường em nhớ, Em làm công an tí hon | Lớp | Lớp học | ĐTT | ĐTT | ĐTT | |
| B. Một số kĩ năng trong hoạt động âm nhạc và hoạt động tạo hình | | | | . | . | . | . | . | |
| 3 | Thích nghe và nhận ra sắc thái (vui, buồn, tình cảm tha thiết) của các bài hát, bản | Nghe và nhận ra sắc thái (vui, buồn, tình cảm tha thiết) của các bài hát, bản nhạc | - TC: Nghe giai điệu đoán tên bài hát | Lớp | Lớp học | ĐTT+H ĐC | ĐTT+H ĐC | ĐTT+H ĐC | |

| TT CĐ | Mục tiêu chủ đề | Nội dung chủ đề | Hoạt động chủ đề | Phạm vi thực hiện | Địa điểm tổ chức | CHỦ ĐỀ: "GT" | | | Ghi chú về các điều chỉnh so với chương trình giáo dục của nhà trường năm học 2021- 2022 |
|----------|--|---|--|-------------------------|---------------------------|--|---------------------------------------|------------------------------------|---|
| | | | | | | N1 | N2 | N3 | |
| | | | | | | Bé với an toàn giao thông | PT và LLG T đường thủy | Dự án Steam: Làm ô tô tải | |
| | | | | | | 13/03 - 17/03 | 20/03 - 24/03 | 27/03 - 31/03 | |
| | nhạc | | | | | | | | |
| 4 | Biết hát đúng giai điệu, lời ca, hát diễn cảm phù hợp với sắc thái, tình cảm của bài hát qua giọng hát, nét mặt, điệu bộ, cử chỉ... | Hát đúng giai điệu, lời ca và thể hiện sắc thái, tình cảm của bài hát | - Em đi chơi thuyền - Em làm công an tí hon, - Xe tải lớn và hơn nữa, Bé thích ô tô | Lớp | Lớp học | ĐTT+H ĐC | ĐTT+HĐ C | ĐTT+H ĐC | |
| 5 | Có khả năng vận động nhịp nhàng phù hợp với sắc thái, nhịp điệu bài hát, bản nhạc với các hình thức (vỗ tay theo các loại tiết tấu, múa) | Vận động nhịp nhàng theo giai điệu, nhịp điệu và thể hiện sắc thái phù hợp với các bài hát, bản nhạc. | - Tiết dạy VDMH: Em làm công an tí hon - Ôn vận VDMH: Em làm công an tí hon | Lớp | Phòng chức năng | HĐH+H ĐC | | | |

| TT CĐ | Mục tiêu chủ đề | Nội dung chủ đề | Hoạt động chủ đề | Phạm vi thực hiện | Địa điểm tổ chức | CHỦ ĐỀ: "GT" | | | Ghi chú về các điều chỉnh so với chương trình giáo dục của nhà trường năm học 2021- 2022 |
|----------|---|--|--|-------------------------|---------------------------|--|---------------------------------------|------------------------------------|---|
| | | | | | | N1 | N2 | N3 | |
| | | | | | | Bé với an toàn giao thông | PT và LLG T đường thủy | Dự án Steam: Làm ô tô tải | |
| | | | | | | 13/03 - 17/03 | 20/03 - 24/03 | 27/03 - 31/03 | |
| 6 | Trẻ có kỹ năng hát, vận động nhịp nhàng theo lời bài hát. Chú ý lắng nghe hát | Trẻ hát, vận động nhịp nhàng theo lời bài hát. Chú ý lắng nghe hát | - Tiết học: Hát và vận động bài hát: Bé thích ô tô | Lớp | Phòng chức năng | | | HĐH+HĐC | |
| 7 | Biết phối hợp các kỹ năng xé theo đường thẳng, cong.... để lấy hồ, bôi hồ dán, đặt đúng vào vị trí để tạo thành bức tranh có màu sắc hài hòa, bố cục cân đối | Sử dụng các kỹ năng xé dán theo đường thẳng, đường cong và dán thành sản phẩm có màu sắc bố cục cân đối. | Tiết học: Xé dán thuyền trên biển | Lớp | Lớp học | | | HĐH | |
| 8 | Biết gấp giấy hình vuông, chữ nhật...thành các hình, sản phẩm đơn giản | Gấp giấy hình vuông, chữ nhật...thành các hình, sản phẩm đơn giản khác | - Gấp thuyền - Gấp máy bay | Lớp | Lớp học | | | HĐG HĐG | |

| TT CĐ | Mục tiêu chủ đề | Nội dung chủ đề | Hoạt động chủ đề | Phạm vi thực hiện | Địa điểm tổ chức | CHỦ ĐỀ: "GT" | | | Ghi chú về các điều chỉnh so với chương trình giáo dục của nhà trường năm học 2021- 2022 |
|--|---|---|--|-------------------------|---------------------------|--|---------------------------------------|------------------------------------|---|
| | | | | | | N1 | N2 | N3 | |
| | | | | | | Bé với an toàn giao thông | PT và LLG T đường thủy | Dự án Steam: Làm ô tô tải | |
| | | | | | | 13/03 - 17/03 | 20/03 - 24/03 | 27/03 - 31/03 | |
| 9 | Biết phối hợp các kỹ năng xếp hình để tạo thành các sản phẩm có kiểu dáng, màu sắc hài hòa, bố cục cân đối | Phối hợp các kỹ năng xếp hình để tạo thành các sản phẩm có kiểu dáng, màu sắc hài hòa, bố cục cân đối | - Xếp hình đèn, biển báo giao thông | Lớp | Lớp học | HĐG | | | |
| | | | - Xếp hình các tàu thuyền. | | | | HĐG | | |
| | | | - Xếp hình ô tô | | | | | HĐG | |
| 10 | Biết nhận xét các sản phẩm tạo hình về màu sắc, hình dáng, bố cục | Nhận xét sản phẩm tạo hình về màu sắc, hình dáng / đường nét và bố cục | - Nhận xét, giới thiệu sản phẩm của mình và của bạn về màu sắc, hình dáng, chất liệu.. | Lớp | Lớp học | | HĐKH | HĐKH | HĐKH - STEAM |
| C. Thể hiện sự sáng tạo khi tham gia các hoạt động nghệ thuật (âm nhạc, tạo hình) | | | | . | . | . | . | . | |
| 11 | Có khả năng tự nghĩ ra các hình thức để tạo ra âm thanh, vận động, hát theo các bản nhạc, bài hát yêu thích | Tự nghĩ ra các hình thức múa, vận động minh họa theo các bài hát, bản nhạc yêu thích | - TC: Hóa đá | Lớp | Lớp học | HĐC | | | |

| TT CĐ | Mục tiêu chủ đề | Nội dung chủ đề | Hoạt động chủ đề | Phạm vi thực hiện | Địa điểm tổ chức | CHỦ ĐỀ: "GT" | | | Ghi chú về các điều chỉnh so với chương trình giáo dục của nhà trường năm học 2021- 2022 |
|----------|---|--|---|-------------------------|---------------------------|--|---------------------------------------|------------------------------------|---|
| | | | | | | N1 | N2 | N3 | |
| | | | | | | Bé với an toàn giao thông | PT và LLG T đường thủy | Dự án Steam: Làm ô tô tải | |
| | | | | | | 13/03 - 17/03 | 20/03 - 24/03 | 27/03 - 31/03 | |
| 12 | Có khả năng tìm kiếm, lựa chọn các dụng cụ, nguyên vật liệu phù hợp để tạo ra sản phẩm theo ý thích | Tìm kiếm, lựa chọn các dụng cụ, nguyên vật liệu phù hợp để tạo ra sản phẩm về ô tô tải, PTGT, biển báo GT | - Tiết học: Làm ô tô tải chở hàng | Lớp | Lớp học | | | STEAM:H ĐH+HĐG +HĐC | - Dự án Steam: Làm ô tô tải |
| | | | Làm các đồ chơi phương tiện giao thông, biển báo, đèn tín hiệu In hình các phương tiện giao thông, biển báo | Lớp | Lớp học | HĐG | HĐG | | |
| 13 | Có khả năng nói lên ý tưởng và tạo ra các sản phẩm tạo hình theo ý thích | Nói lên ý tưởng tạo hình của mình | - Trò chuyện về ý tưởng tạo hình của trẻ. | Lớp | Lớp học | | HĐKH | HĐKH | HĐKH - STEAM |
| 14 | Biết đặt tên cho sản phẩm tạo hình | Đặt tên cho sản phẩm của mình | Đặt tên cho sản phẩm tạo hình của | Lớp | Lớp học | HĐKH | HĐKH | HĐKH | HĐKH - STEAM |

| TT CĐ | Mục tiêu chủ đề | Nội dung chủ đề | Hoạt động chủ đề | Phạm vi thực hiện | Địa điểm tổ chức | CHỦ ĐỀ: "GT" | | | Ghi chú về các điều chỉnh so với chương trình giáo dục của nhà trường năm học 2021- 2022 | |
|---|-----------------|--|------------------|-------------------------|---------------------------|--|---------------------------------------|------------------------------------|---|--|
| | | | | | | N1 | N2 | N3 | | |
| | | | | | | Bé với an toàn giao thông | PT và LLG T đường thủy | Dự án Steam: Làm ô tô tải | | |
| | | | | | | 13/03 - 17/03 | 20/03 - 24/03 | 27/03 - 31/03 | | |
| | | | mình | | | | | | | |
| CỘNG TỔNG NỘI DUNG TRONG NĂM HỌC PHÂN BỐ THEO CHỦ ĐỀ | | Chia theo lĩnh vực: | | | | | 36 | 39 | 43 | |
| | | - Lĩnh vực thể chất | | | | | 7 | 9 | 9 | |
| | | - Lĩnh vực nhận thức | | | | | 5 | 6 | 5 | |
| | | - Lĩnh vực ngôn ngữ | | | | | 9 | 7 | 12 | |
| | | - Lĩnh vực tình cảm kỹ năng xã hội | | | | | 8 | 8 | 7 | |
| | | - Lĩnh vực thẩm mỹ | | | | | 7 | 9 | 10 | |
| | | Chia theo hoạt động trong chế độ sinh hoạt: | | | | | 46 | 46 | 50 | |
| CỘNG TỔNG NỘI DUNG TRONG NĂM HỌC PHÂN BỐ THEO CHỦ ĐỀ | | Trong đó: - Đón trả trẻ | | | | | 7 | 3 | 4 | |
| | | - Thể dục sáng | | | | | 1 | 1 | 1 | |
| | | - Hoạt động góc | | | | | 11 | 15 | 11 | |
| | | - Hoạt động ngoài trời | | | | | 3 | 4 | 3 | |
| | | - Vệ sinh - ăn ngủ | | | | | 2 | 2 | 2 | |
| | | - Hoạt động chiều | | | | | 13 | 6 | 8 | |

| TT CĐ | Mục tiêu chủ đề | Nội dung chủ đề | Hoạt động chủ đề | Phạm vi thực hiện | Địa điểm tổ chức | CHỦ ĐỀ: "GT" | | | Ghi chú về các điều chỉnh so với chương trình giáo dục của nhà trường năm học 2021- 2022 |
|----------|-----------------|----------------------------------|------------------|-------------------------|---------------------------|--|---------------------------------------|------------------------------------|---|
| | | | | | | N1 | N2 | N3 | |
| | | | | | | Bé với an toàn giao thông | PT và LLG T đường thủy | Dự án Steam: Làm ô tô tải | |
| | | | | | | 13/03 - 17/03 | 20/03 - 24/03 | 27/03 - 31/03 | |
| | | - Hoạt động kết hợp | | | | 5 | 11 | 14 | |
| | | - Thăm quan dã ngoại | | | | 0 | 0 | 0 | |
| | | - Lễ hội | | | | 0 | 0 | 0 | |
| | | - Hoạt động trải nghiệm | | | | 0 | 0 | 0 | |
| | | - Hoạt động Steam | | | | 0 | 0 | 2 | |
| | | * Cộng tổng hoạt động học | | | | 5 | 5 | 5 | |
| | | <u>Chia ra:</u> + Giờ thể chất | | | | 1 | 1 | 1 | |
| | | + Giờ nhận thức | | | | 1 | 2 | 1 | |
| | | + Giờ ngôn ngữ | | | | 1 | 1 | 1 | |
| | | + Giờ TC-KNXH | | | | 1 | 0 | 0 | |
| | | + Giờ thẩm mỹ | | | | 1 | 1 | 2 | |

II. DỰ KIẾN KẾ HOẠCH CÁC CHỦ ĐỀ NHÁNH:

| Tên chủ đề nhánh | Số tuần thực hiện | Thời gian thực hiện | Người phụ trách | Ghi chú về sự điều chỉnh |
|---------------------------|----------------------|-------------------------------|--------------------|-----------------------------|
| Bé với an toàn giao thông | 1 | Từ 13/3/2023 đến 17/3/2023 | | |

| | | | | |
|--|---|----------------------------|--|--|
| Phương tiện và luật lệ giao thông đường thủy | 1 | Từ 20/3/2023 đến 24/3/2023 | | |
| Dự án STEAM “Bé chế tạo ô tô tải” | 1 | Từ 27/3/2023 đến 31/3/2023 | | |

III. CHUẨN BỊ

| Nhánh | Bé với an toàn giao thông | Phương tiện và luật lệ giao thông đường thủy | Dự án STEAM: “Bé chế tạo ô tô tải” |
|-------------------|--|--|--|
| Nhà trường | <ul style="list-style-type: none"> - Tổ chuyên môn sinh hoạt định kì, thảo luận xây dựng kế hoạch chủ đề: Phương tiện và luật lệ giao thông - Đĩa nhạc bài hát nói về chủ đề giao thông cho trẻ nghe trong giờ đón trả trẻ. - Bổ sung tranh, lô tô về phương tiện giao thông, luật lệ giao thông, biển báo giao thông. - Bổ sung: Gai dímh 0,5 cuộn, hồ dán 10 lọ, giấy màu 5 túi, băng dính nhỏ 2 mặt (2 cuộn), keo khô, ghim gài, gim bấm 1 hộp, dây gai 1 cuộn, Giấy vẽ: 1/4 gam. | | |
| Giáo viên | <p>* Công tác tuyên truyền:</p> <ul style="list-style-type: none"> - Nội dung tuyên truyền: + Kế hoạch thực hiện chương trình theo tuần: Hoạt động dạy, hoạt động ngoài trời, hoạt động chiều. + Mã QR bài thơ: Đèn giao thông, Chú cảnh sát giao thông; Bài hát: Em đi qua ngã tư đường phố, Em làm công an tí hon; Chúng em với an toàn giao thông. Câu chuyện: Thỏ con đi học, Kiến con đi ô tô - Nhóm chữ học g -y. <p>* Xây dựng môi trường giáo dục:</p> <ul style="list-style-type: none"> - Chuẩn bị sa bàn giao thông. - Bổ sung một số nguyên học liệu: Bìa cattong, vỏ hộp sữa, dây | <p>* Công tác tuyên truyền:</p> <ul style="list-style-type: none"> - Nội dung tuyên truyền: + Kế hoạch thực hiện chương trình theo tuần: Hoạt động dạy, hoạt động ngoài trời, hoạt động chiều. + Mã QR: Bài thơ: Tàu thủy; Bài hát: Em đi chơi thuyền, Anh phi công ơi; Câu chuyện: Tàu thủy tí hon <p>* Xây dựng môi trường giáo dục:</p> <ul style="list-style-type: none"> - Tranh mẫu xé dán thuyền trên biển Bổ sung một số nguyên học liệu: Lá tre, bẹ chuối cắt gọt vệ sinh sạch sẽ... - Bổ sung một số khuôn in góc nghệ thuật: Tàu thủy, cano... - Bổ sung đồ dùng đồ chơi ngoài trời: Thuyền thúng. | <p>* Công tác tuyên truyền:</p> <ul style="list-style-type: none"> - Nội dung tuyên truyền: + Tuyên truyền về dự án Steam. + Kế hoạch thực hiện chương trình theo tuần: Hoạt động dạy, hoạt động ngoài trời, hoạt động chiều. + Mã QR: Bài thơ: Xe cần cẩu; Bài hát: Bé yêu ô tô; Câu chuyện: Bác xe tải <p>* Xây dựng môi trường giáo dục:</p> <ul style="list-style-type: none"> - E1:Viết thư ngỏ cho phụ huynh. - Xây dựng mạng nội dung dự án - Bổ sung trò chơi nổi bóng các loại ô tô tải cho trẻ trên máy vi tính <p>*Tìm kiếm tài liệu tham khảo:</p> |

| Nhánh | Bé với an toàn giao thông | Phương tiện và luật lệ giao thông đường thủy | Dự án STEAM: “Bé chế tạo ô tô tải” |
|-----------|---|---|--|
| | <ul style="list-style-type: none"> - Bổ sung một số khuôn in góc nghệ thuật: Biển báo cấm, biển cảnh báo nguy hiểm. - Bổ sung đồ dùng đồ chơi ngoài trời: Mô hình ngã tư đường phố. - Bổ sung trò chơi cho trẻ trên máy vi tính. <p>*Tìm kiếm tài liệu tham khảo:</p> <ul style="list-style-type: none"> - Tải nhạc các bài hát: Cô dạy bé bài học giao thông, chúng em với an toàn giao thông. - Tải video hậu quả khi không chấp hành luật lệ an toàn giao thông. - Tải Video về các loại xe ô tô, phim hoạt hình: Chúng em vui giao thông tập 20. | <p>*Tìm kiếm tài liệu tham khảo:</p> <ul style="list-style-type: none"> - Tải Video về các loại xe ô tô, phim hoạt hình: Chúng em vui giao thông tập 21. - Tải nhạc các bài hát: Em đi chơi thuyền, lá thuyền ước mơ, bạn ơi có biết. - Tải video qui định giữ an toàn khi ngồi trên tàu, thuyền (mặc áo phao, không tự ý đi ra những khu vực nguy hiểm: Boong tàu lan can tàu, mũi tàu). <p>- Giao nhiệm vụ cho trẻ:</p> <ul style="list-style-type: none"> + Tìm kiếm một số nguyên vật liệu có thể tái chế được, ủng hộ lớp để tái chế làm PTGT. | <ul style="list-style-type: none"> - Tải Video về các loại xe ô tô, phim hoạt hình: Chúng em vui giao thông tập 23. - Video: Bé học tiếng anh về PTGT. - Tải nhạc các bài hát: Xe tải lớn và hơn nữa, Bé thích ô tô. - Tải video quy trình sản xuất xe tải, các video hình ảnh về các loại xe tải; Tập phim: Vui giao thông. <p>- Giao nhiệm vụ cho trẻ:</p> <ul style="list-style-type: none"> + Trò chuyện với cha, mẹ, người lớn về quy trình và cách làm ô tô tải. + Tìm kiếm các nguyên vật liệu vỏ hộp giấy, bìa cát tông, vỏ chai nhựa ủng hộ lớp để làm đồ chơi PTGT. |
| Phụ huynh | <ul style="list-style-type: none"> - Suu tầm ủng hộ lớp tranh ảnh, sách truyện về PTGT đường bộ. - Suu tầm ủng hộ lớp các nguyên vật liệu: Vỏ hộp, giấy một mặt, lọ sữa, vải vụn, bìa catton, lõi giấy. - Hướng dẫn trẻ làm một số biển báo giao thông, đèn giao thông, PTGT bằng các NHL. - Trò chuyện cùng trẻ quy định về an toàn giao thông, biển báo giao thông. - Hướng dẫn trẻ làm một số | <ul style="list-style-type: none"> - Suu tầm ủng hộ lớp tranh ảnh, sách truyện về PTGT đường thủy, hàng không - Suu tầm ủng hộ lớp các nguyên vật liệu: Vỏ hộp, giấy một mặt, lọ sữa, vải vụn, bìa catton, lõi giấy. - Trò chuyện cùng trẻ về: tên gọi, đặc điểm của PTGT đường thủy và quy định khi đi tàu thuyền, máy bay. - Hướng dẫn trẻ gấp máy bay, thuyền bằng giấy. | <ul style="list-style-type: none"> - Suu tầm ủng hộ lớp tranh ảnh, sách truyện về ô tô tải - Suu tầm ủng hộ lớp các nguyên vật liệu: Vỏ hộp, giấy một mặt, lọ sữa, vải vụn, bìa catton, lõi giấy, cành cây, chai, hộp nhựa các loại, ông mút, nắp chai... - Phối kết hợp cùng cô giáo trò chuyện về: tên gọi, đặc điểm của xe tải. |

| | | | |
|--------------|--|--|--|
| Nhánh | Bé với an toàn giao thông | Phương tiện và luật lệ giao thông đường thủy | Dự án STEAM: “Bé chế tạo ô tô tải” |
| | | | - Trò chuyện với trẻ về các loại ô tô tải, cách làm ô tô tải. Hướng dẫn trẻ làm ô tô tải. |
| Trẻ | - Tham gia sưu tầm các nguyên học liệu cùng cô và bố mẹ. - Sưu tầm biển báo giao thông. | - Làm một số PTGT đường thủy bằng các NHL. - Sưu tầm lá cây, một số nguyên học liệu có thể nổi trên nước. | - Tham gia sưu tầm các nguyên học liệu để làm ô tô tải. - Hỏi người thân về đặc điểm, cấu tạo, công dụng của các loại ô tô tải - Lắp ráp ô tô từ các khối, hình học. - Làm ô tô tải bằng các NHL. |

IV. KHUNG KẾ HOẠCH HOẠT ĐỘNG TOÀN CHỦ ĐỀ:

| TT | Hoạt động | Phân phối vào các ngày trong tuần | | | | | Ghi chú |
|----|---------------------|--|-------|-------|-------|-------|-----------------------|
| | | Thứ 2 | Thứ 3 | Thứ 4 | Thứ 5 | Thứ 6 | |
| 1 | Đón trả, trẻ | <ul style="list-style-type: none"> - Nhắc phụ huynh ghi rõ tình trạng sức khỏe và kí vào sổ xác nhận tình trạng sức khỏe của trẻ. (Trao đổi với phụ huynh về về trẻ có tình trạng sức khỏe cần quan tâm để nắm bắt và có biện pháp chăm sóc cụ thể). - Nhận NHL từ phụ huynh ủng hộ - Rèn trẻ thói quen chủ động chào hỏi lễ phép. - Rèn trẻ thói quen chủ động sát khuẩn tay, đo thân nhiệt. - Quan tâm nhắc nhở trẻ thói quen tự lấy cất giày dép và đồ dùng cá nhân đúng nơi quy định. - Trò chuyện cùng trẻ về: <ul style="list-style-type: none"> + Về an toàn khi ngồi trên xe máy, ô tô | | | | | - Quan tâm trò chuyện |

| TT | Hoạt động | Phân phối vào các ngày trong tuần | | | | | Ghi chú |
|----|-----------|---|-------|-------|-------|-------|---|
| | | Thứ 2 | Thứ 3 | Thứ 4 | Thứ 5 | Thứ 6 | |
| | | <p>+ Về tên gọi, đặc điểm của phương tiện giao thông đường bộ: Hôm nay bố mẹ đưa chúng mình đi học bằng phương tiện gì?</p> <p>- E1: Cô giới thiệu về dự án STEAM “Bé chế tạo ô tô tải”; Hỏi trẻ về nhiệm vụ được giao của chiều thứ 6 tuần trước:</p> <p>+ Con đã mang được nguyên học liệu gì đến lớp?</p> <p>+ Giao nhiệm vụ các nhóm phân loại nguyên học liệu và chuẩn bị môi trường cùng cô</p> <p>+ Về tên gọi, đặc điểm của PTGT đường thủy, đường hàng không: PTGT nào đi dưới nước? Kể tên PTGT mà con biết? Tàu thuyền dùng để làm gì? Máy bay kêu như thế nào? Ai đã được đi máy bay? Máy bay làm bằng gì?</p> <p>+ Nhận biết một số loại biển báo, luật lệ giao thông gần gũi với trẻ.</p> <p>+ “Văn hóa giao thông”: ý thức tham gia giao thông, không vui chơi đá bóng ở lòng đường, đội mũ bảo hiểm thắt dây ăn toàn, ngồi trong ô tô không được thò tay ra ngoài.</p> <p>- Trẻ chơi tự chọn trong các góc chơi.</p> <p>- Nghe nhạc - nghe hát bài hát nói về chủ đề: Bé học luật giao thông, Lời cô dạy, Em làm công an tí hon, Chúng em với an toàn giao thông, Em đi chơi thuyền, Em đi qua ngã tư đường phố, Bé thích ô tô....</p> <p>- Cho trẻ xem phim: Vui giao thông tập 20 đến tập 23</p> <p>- Xem video truyện trên vi tính: Xe đạp con trên đường phố, Xe lu và xe ca, vì sao thỏ cụt đuôi.</p> <p>- TC: Nào mình cùng lên xe buýt.</p> <p>- Chơi theo ý thích: Cho trẻ chơi tự do ở các góc chơi.</p> | | | | | <p>với những cháu chậm PTNN: Phúc, không tập trung chú ý: M. Đức, Vinh, Nam</p> |

| TT | Hoạt động | Phân phối vào các ngày trong tuần | | | | | Ghi chú |
|----|---------------------|--|--|--|---|--|------------|
| | | Thứ 2 | Thứ 3 | Thứ 4 | Thứ 5 | Thứ 6 | |
| 2 | Thể dục sáng | <ul style="list-style-type: none"> - Chuẩn bị: Mỗi trẻ 2 lá cờ, sắc xô. Sân tập sạch, rộng, bằng phẳng. - Khởi động: Cho trẻ đi theo đội hình vòng tròn kết hợp với các kiểu đi, chạy: Đi kiễng gót chân, đi lùi, chạy nhanh chậm theo hiệu lệnh của cô. - Trọng động: <ul style="list-style-type: none"> * Tập các động tác thể dục sáng tập với vòng theo nhạc bài hát: Em đi chơi thuyền. + ĐT hô hấp: Đưa tay lên cao, hít vào hạ tay xuống thở ra + ĐT tay: Hai tay thay nhau quay dọc thân + ĐT lưng, bụng, lườn: Đứng quay người sang 2 bên 90. + ĐT chân: Ngồi khụy gối + ĐT bật: Bật tách khếp chân. * TC: Tín hiệu đèn màu - Hồi tĩnh: Đi lại nhẹ nhàng lên lớp. * Nhảy dân vũ theo nhạc bài hát: “Chúng em với an toàn giao thông” - Khởi động: Cho trẻ đi theo đội hình vòng tròn kết hợp với các kiểu đi, chạy : Đi kiễng gót chân, đi lùi, chạy nhanh chậm theo hiệu lệnh của cô. - Trọng động: <ul style="list-style-type: none"> * Nhảy dân vũ theo nhạc bài hát: “Chúng em với an toàn giao thông” - ĐT 1: Tay gập trước ngực đánh khuỷu tay chân kí đưa ra theo nhịp 2 lần rồi vòng tay lên cao chân đồng thời bước sang. -ĐT2: Bước lần lượt từng chân phía trước theo nhịp sau đó bước lùi lại. - ĐT3: 2 tay khoách trước ngực, chân đá ra sau. - ĐT4: 2 tay vòng ra trước lên cao xuống thấp. + Trò chơi VĐ: tài xế lái xe, bơm xe - Hồi tĩnh: Đi lại nhẹ nhàng lên lớp. | | | | | Nhánh 1 |
| 3 | Hoạt N1 | Ngày 13/3/2023 Phát triển nhận thức | Ngày 14/3/2023 Phát triển thể chất | Ngày 15/3/2023 Phát triển ngôn ngữ | Ngày 16/3/2023 Phát triển thẩm mỹ | Ngày 17/3/2022 Phát triển TCKNXH | Nhánh 2, 3 |

| TT | Hoạt động | Phân phối vào các ngày trong tuần | | | | | Ghi chú | |
|----------|----------------------|--|--|--|--|---|--|--|
| | | Thứ 2 | Thứ 3 | Thứ 4 | Thứ 5 | Thứ 6 | | |
| động học | | Đếm đến 10. Nhận biết số lượng trong phạm vi 10. Làm quen số 10. | VĐCB: Bò dích dắc qua 7 điểm | Làm quen chữ g - y | VĐMH bài hát: Em làm công an tí hon | Kỹ năng lên xuống xe máy an toàn | | |
| | N2 | Ngày 21/3/2022 Phát triển nhận thức - Một số PTGT đường thủy | Ngày 22/3/2022 Phát triển thẩm mỹ - Xé dán thuyền trên biển | Ngày 23/3/2022 Phát triển nhận thức - Làm quen khối vuông và khối chữ nhật | Ngày 24/3/2022 Phát triển thể chất Ném trúng đích đứng bằng 2 tay | Ngày 25/3/2022 Phát triển ngôn ngữ - Tập tô chữ g - y | | |
| | N3 | Ngày 27/3/2023 Phát triển thể chất - Bò dích dắc qua 7 điểm. Ném trúng đích thẳng đứng. | Ngày 28/3/2023 Phát triển nhận thức - Hoạt động STEAM theo quy trình 5E: Tìm hiểu ô tô tải (E2, E3 thuộc mô hình dạy học 6E) | Ngày 29/3/2023 Phát triển thẩm mỹ - Dạy kỹ năng hát, vận động: + Bài hát: Bé thích ô tô | Ngày 30/3/2023 Phát triển ngôn ngữ - Truyện: Qua đường | Ngày 31/3/2023 Phát triển thẩm mỹ Hoạt động STEAM theo quy trình thiết kế kỹ thuật EDF: Bé chế tạo ô tô tải (E4 thuộc mô hình dạy học 6E) | | |
| 4 | Hoạt động ngoài trời | N1 | Ngày 13/3/2023 - QSCMD : Quan sát cây hoa cúc mặt trời. - TCVD : Dung dăng dung dẻ. - Chơi tự chọn : | Ngày 14/3/2023 - QSCMD : Quan sát xe đạp - TCVD : Tín hiệu đèn giao thông - Chơi tự chọn : | Ngày 15/3/2023 - QSCMD : Quan sát xe máy - TCVD : Người tài xế giỏi - Chơi tự chọn : Chơi ở KV1: Khu | Ngày 16/3/2023 - QSCMD : Xe đạp - TCVD : Bé tập làm phi công. - Chơi tự chọn : | Ngày 17/3/2023 - QSCMD : Quan sát cây xoài. - TCVD : Ô tô vào bến. | |

| TT | Hoạt động | Phân phối vào các ngày trong tuần | | | | | Ghi chú |
|----|-----------|--|---|--|---|--|---------|
| | | Thứ 2 | Thứ 3 | Thứ 4 | Thứ 5 | Thứ 6 | |
| | | <p>Chơi ở KV 4: Khu khám phá, thử nghiệm với, cát, nước</p> <ul style="list-style-type: none"> + Đong đo nước. + Thử nghiệm vật chìm nổi, sự tan chảy trong nước. + Theo dõi dòng chảy của nước. + Thả thuyền giấy, pha màu, nhuộm màu nước. - Câu cá, thả vật chìm, vật nổi, thả thuyền... - Cào, đắp, in hình các loại quả, con vật, bánh.... - Vẽ tranh cát: Nhuộm màu cát. - Chơi với đồ chơi ngoài trời. | <p>Chơi ở KV 5: Khu thiên nhiên</p> <ul style="list-style-type: none"> + Chăm sóc vườn cây. + Chăm sóc các chậu cây và quan sát các loại cây. + Gieo hạt giống. + Làm các thí nghiệm không khí, ánh sáng. + Quan sát con gà, con ốc, con cua, cho gà ăn + Chơi với đồ chơi ngoài trời. | <p>nhà sách, nghệ thuật, trò chơi âm nhạc</p> <ul style="list-style-type: none"> + Trẻ vẽ tranh + Tạo hình bằng các nguyên học liệu thiên nhiên, tái chế: chóng, đồng hồ, con vật bằng lá cây, đan quạt, gấp máy bay... - Biểu diễn âm nhạc. - Đánh trống các loại, chơi đàn, xèng, chiêng, sắc xô, hát - Tập làm ca sỹ. - Đọc sách trong nhà sách. | <p>Chơi ở KV 2, 6 Khu vui chơi thể chất, Giao thông</p> <ul style="list-style-type: none"> + Chơi TC: Đám bốc, chèo thuyền thúng, Đánh cầu lông, ném còn, nhảy bao bố, đi cà kheo, kéo co, boling, quất bóng, phi tiêu.... + Leo bậc thang, đi trên bậc nhập nhô, đi trên đường rải sỏi, đi theo đường ngoằn ngoèo, bật nhảy liên tục, bật nhảy chụm tách chân. - Trẻ chơi: Bé đi đúng luật giao thông. | <p>- Chơi tự chọn:</p> <p>Chơi ở KV3 Khu quán chợ</p> <ul style="list-style-type: none"> - Mua bán các mặt hàng theo (Hoa quả, hành tỏi, bánh kẹo, giò, tôm, cua, cá.... cắm hoa, đan quạt...) + TC: Diễn viên xiếc tài ba + Chơi với đồ chơi ngoài trời. | |
| | N2 | <p>Ngày 20/3/2023 - QSCMD: Chiếc xe máy</p> | <p>Ngày 28/3/2023 - QSCMD: Quan sát cây xoài</p> | <p>Ngày 22/3/2023</p> | <p>Ngày 23/3/2023</p> | <p>Ngày 24/3/2023 - QSCMD: Quan sát cây vú sữa</p> | |

| TT | Hoạt động | Phân phối vào các ngày trong tuần | | | | Ghi chú |
|----|-----------|---|---|---|--|--|
| | | Thứ 2 | Thứ 3 | Thứ 4 | Thứ 5 | |
| | | <ul style="list-style-type: none"> - TCVĐ: Chèo thuyền - Chơi tự chọn: Chơi ở KV 4: Khu khám phá, thử nghiệm với, cát, nước + Đong đo nước. + Thử nghiệm vật chìm nổi, sự tan chảy trong nước. + Theo dõi dòng chảy của nước. + Thả thuyền giấy, pha màu, nhuộm màu nước. - Câu cá, thả vật chìm, vật nổi, thả thuyền... - Cào, đắp, in hình các loại quả, con vật, bánh.... - Vẽ tranh cát: Nhuộm màu cát. - Chơi với đồ chơi ngoài trời. | <ul style="list-style-type: none"> - TCVĐ: Kéo co - Chơi tự chọn: Chơi ở KV 5: Khu thiên nhiên + Chăm sóc vườn cây. + Chăm sóc các chậu cây và quan sát các loại cây. + Gieo hạt giống. + Làm các thí nghiệm không khí, ánh sáng. + Quan sát con gà, con ốc, con cua, cho gà ăn + Chơi với đồ chơi ngoài trời. | <ul style="list-style-type: none"> - QSCMĐ: Quan chiếc mũ bảo hiểm. - TCVĐ: Lá và gió. - Chơi tự chọn: Chơi ở KV1: Khu nhà sách, nghệ thuật, trò chơi âm nhạc + Trẻ vẽ tranh + Tạo hình bằng các nguyên liệu thiên nhiên, tái chế: chóng, đồng hồ, con vật bằng lá cây, đan quạt, gấp máy bay... - Biểu diễn âm nhạc. - Đánh trống các loại, chơi đàn, xèng, chiêng, sắc xô, hát - Tập làm ca sỹ. | <ul style="list-style-type: none"> - QSCMĐ: Mô hình đèn giao thông. - TCVĐ: Chèo thuyền - Chơi tự chọn: Chơi ở KV 2, 6 Khu vui chơi thể chất, Giao thông + Chơi TC: Đám bốc, chèo thuyền thúng, Đánh cầu lông, ném còn, nhảy bao bố, đi cà kheo, kéo co, boling, quật bóng, phi tiêu.... + Leo bậc thang, đi trên bậc nhấp nhô, đi trên đường rải sỏi, đi theo đường ngoằn ngoèo, bật nhảy liên tục, bật nhảy chụm tách chân. | <ul style="list-style-type: none"> - TCVĐ: Thuyền về bến Chơi ở KV3 Khu quán chợ - Mua bán các mặt hàng theo (Hoa quả, hành tỏi, bánh kẹo, giò, tôm, cua, cá.... cắm hoa, đan quạt...) + TC: Diễn viên xiếc tài ba + Chơi với đồ chơi ngoài trời. |

| TT | Hoạt động | Phân phối vào các ngày trong tuần | | | | | Ghi chú |
|----|-----------|--|--|---|--|---|---------|
| | | Thứ 2 | Thứ 3 | Thứ 4 | Thứ 5 | Thứ 6 | |
| | | | | - Đọc sách trong nhà sách. | - Trẻ chơi: Bé đi đúng luật giao thông. | | |
| N3 | | <p>Ngày 27/3/2023</p> <p>QSCMĐ: Mô hình ngã tư đường phố</p> <p>* TCVĐ: Ô tô và chim sẻ</p> <p>* Chơi tự chọn:</p> <p>-Thực hành: "Lái xe ô tô". Địa điểm: Khu vực sa hình giao thông chung của trường</p> <p>- Chơi ở KV 4: Khu khám phá, thử nghiệm với, cát, nước.</p> <p>+ Đong đo nước.</p> <p>+Thử nghiệm vật chìm nổi, sự tan chảy trong nước.</p> <p>+Theo dõi dòng chảy của nước.</p> <p>+Thả thuyền giấy, pha màu,</p> | <p>Ngày 28/3/2023</p> <p>* QSCMĐ: Quan sát cây xoài</p> <p>* TCVĐ: Kéo co</p> <p>* Chơi tự chọn: Chơi ở KV 5: Khu thiên nhiên.</p> <p>+ Chăm sóc vườn cây.</p> <p>+ Chăm sóc các chậu cây và quan sát các loại cây.</p> <p>+ Gieo hạt giống.</p> <p>+ Làm các thí nghiệm không khí, ánh sáng.</p> <p>+ Quan sát con gà, con ốc, con cua, cho gà ăn</p> <p>+ Chơi với đồ chơi ngoài trời.</p> | <p>Ngày 29/3/2023</p> <p>* QSCMĐ: Quan sát, đo chiều cao cây thông</p> <p>* TCVĐ: Đền xanh đèn đỏ.</p> <p>* Chơi tự chọn: Chơi ở KV1: Khu nhà sách, nghệ thuật, trò chơi âm nhạc</p> <p>+ Trẻ vẽ tranh</p> <p>+ Tạo hình bằng các nguyên học liệu thiên nhiên, tái chế: chóng chóng, đồng hồ, con vật bằng lá cây, đan quạt, gấp máy bay...</p> <p>- Biểu diễn âm nhạc.</p> <p>- Đánh trống các loại, chơi đàn,</p> | <p>Ngày 30/3/2023</p> <p>* QSCMĐ: Quan sát cây bưởi</p> <p>- Thực hành: "Lái xe ô tô"</p> <p>- Địa điểm: Khu vực sa hình giao thông chung của trường</p> <p>* Chơi tự chọn:</p> <p>- Thực hành: "Lái xe ô tô". Địa điểm: Khu vực sa hình giao thông chung của trường</p> <p>- Chơi ở KV 2, 6 Khu vui chơi thể chất, Giao thông</p> <p>+ Chơi TC: Đám bốc, chèo thuyền thúng, Đánh cầu lông, ném còn, nhảy bao bố, đi cà</p> | <p>Ngày 31/3/2023</p> <p>- QSCMĐ: Quan sát cây mít</p> <p>- TCVĐ: Tàu vào ga.</p> <p>- Chơi tự chọn: Chơi ở KV3 Khu quán chợ</p> <p>- Mua bán các mặt hàng theo (Hoa quả, hành tỏi, bánh kẹo, giò, tôm, cua, cá.... cắm hoa, đan quạt...</p> <p>+ TC: Diễn viên xiếc tài ba</p> <p>+ Chơi với đồ chơi ngoài trời.</p> | |

| TT | Hoạt động | Phân phối vào các ngày trong tuần | | | | Ghi chú |
|----|------------------|--|-------|---|--|---------|
| | | Thứ 2 | Thứ 3 | Thứ 4 | Thứ 5 | |
| | | nhuộm màu nước. - Câu cá, thả vật chìm, vật nổi, thả thuyền... - Cào, đập, in hình các loại quả, con vật, bánh.... - Vẽ tranh cát: Nhuộm màu cát. - Chơi với đồ chơi ngoài trời. | | xèng, chiêng, sặc xô, hát - Tập làm ca sỹ. - Đọc sách trong nhà sách. | kheo, kéo co, boling, quất bóng, phi tiêu.... + Leo bậc thang, đi trên bậc nhấp nhô, đi trên đường rải sỏi, đi theo đường ngoằn ngoèo, bật nhảy liên tục, bật nhảy chụm tách chân. + TC: Diễn viên xiếc tài ba | |
| 5 | Vệ sinh, ăn, ngủ | <p>* Vệ sinh cá nhân trước khi ăn: Rửa tay – rửa mặt</p> <ul style="list-style-type: none"> - Rèn kỹ năng rửa tay, lau mặt đúng cách trước và sau khi ăn. lau miệng sau khi ăn. + Đi vệ sinh đúng nơi quy định, biết nhấn nút xả nước, rửa tay bằng xà phòng khi đi vệ sinh xong + Chủ động kê bàn ăn, phơi khăn mặt khi đến lượt trực nhật. <p>* Ăn:</p> <ul style="list-style-type: none"> - Trò chuyện với trẻ về nhóm dinh dưỡng giàu chất Vitamin và muối khoáng. - Cho trẻ chơi trò chơi: Hãy kể đủ 3 món ăn chế biến từ rau, củ, quả. - Cô chia cơm canh cho trẻ: Cho trẻ ngửi mùi thức ăn, đoán tên món ăn. - Động viên trẻ ăn hết suất, không kén chọn thức ăn, ăn rau, canh. - Rèn trẻ cầm thìa bằng tay phải, không làm đổ cơm, biết nhặt cơm rơi vãi vào đĩa. - Nhắc trẻ cất bát, thìa đúng nơi quy định. - Trẻ súc miệng nước muối sau ăn, đánh răng, lau mồm và về chỗ quy định nghỉ ngơi sau khi ăn. (Nhắc trẻ lấy nước đủ uống....) => Trẻ trực nhật giúp cô thu dọn đĩa, khăn, bàn ghế. <p>* Giờ ngủ:</p> | | | | |

| TT | Hoạt động | Phân phối vào các ngày trong tuần | | | | | Ghi chú |
|----------|------------------------|---|--|--|--|---|---------|
| | | Thứ 2 | Thứ 3 | Thứ 4 | Thứ 5 | Thứ 6 | |
| | | <ul style="list-style-type: none"> - Rèn trẻ biết tự chủ động lấy gối về vị trí nằm của mình - Những trẻ khó ngủ, hay đi vệ sinh có cho trẻ nằm riêng quan tâm, nhắc nhở trẻ không gây tiếng ồn làm ảnh hưởng đến bạn khác. - Cô chú ý đến nhiệt độ giờ ngủ để có biện pháp điều chỉnh phù hợp với thời tiết như: đắp chăn, bật quạt.... - Cô bật nhạc bài hát ru Ru con, Ru con Chúc ngủ ngon. - Trước khi cho trẻ dậy cô bật nhạc nhẹ. Cho trẻ làm động tác vươn vai, duỗi chân, nghiêng đầu. - Sau khi ngủ dậy biết cất gối đúng nơi quy định. - Trẻ trực nhật giúp cô cất chiếu thu dọn giát giường và kê bàn cho bữa ăn chiều và làm vệ sinh cá nhân. | | | | | |
| 6 | Hoạt động chiều | <p>Ngày 13/3/2023</p> <ul style="list-style-type: none"> - Nghe kể chuyện: Ô tô con học bài. - Chơi TC: Hóa đá. - Chơi TC: chọn đáp án đúng, chọn hình ảnh PTGT phù hợp với nơi hoạt động | <p>Ngày 14/3/2023</p> <ul style="list-style-type: none"> - Chơi TC: chọn đáp án đúng, chọn hình ảnh PTGT phù hợp với nơi hoạt động - Làm quen bài thơ: Chú cảnh sát giao thông | <p>Ngày 15/3/2023</p> <ul style="list-style-type: none"> - Xem tranh trò chuyện về biển báo giao thông. - Nhóm 1: Cắt dán biển báo giao thông. - Nhóm 2: Nặn biển báo giao thông, - Nhóm 3: Tô màu biển báo giao thông | <p>Ngày 16/3/2023</p> <ul style="list-style-type: none"> - Vệ sinh lớp học: + Nhóm 1: Lau ghế. + Nhóm 2: Lau đồ chơi, giá đồ chơi góc phân vai. + Nhóm 3: Lau bàn... - Làm quen bài thơ: Đèn giao thông | <p>Ngày 17/3/2023</p> <ul style="list-style-type: none"> - Bình bầu bé ngoan cuối tuần. - Làm quen bài thơ: Khuyên bạn. - Liên hoan văn nghệ cuối tuần: Hát, VĐMH bài Em làm công an tí hon. | |
| | N2 | <p>Ngày 20/3/2023</p> <ul style="list-style-type: none"> - Nhóm 1: Chơi TC: chọn đáp án đúng, chọn hình | <p>Ngày 21/3/2023</p> <ul style="list-style-type: none"> - Kể chuyện: Vì sao thỏ cụt đuôi - TC: Tìm về | <p>Ngày 22/3/2023</p> <ul style="list-style-type: none"> - TC: Nghe giai điệu đoán tên bài hát | <p>Ngày 23/3/2023</p> <ul style="list-style-type: none"> - Vệ sinh lớp học: + Nhóm 1: Lau ghế. | <p>Ngày 24/3/2024</p> <ul style="list-style-type: none"> - Bình bầu bé ngoan cuối tuần. | |

| TT | Hoạt động | Phân phối vào các ngày trong tuần | | | | | Ghi chú |
|----|-----------|--|--|---|--|--|---------|
| | | Thứ 2 | Thứ 3 | Thứ 4 | Thứ 5 | Thứ 6 | |
| | | ảnh PTGT phù hợp với nơi hoạt động - Nhóm 2: Cắt dán PTGT đường hàng không, Nhóm 3: Cắt dán PTGT đường thủy | đúng bến (Ôn chữ g-y). - Xem tranh ảnh, trò chuyện về một số quy định khi đi máy bay, tàu thuyền. | - Nghe hát theo, nhún nhảy, lắc lư theo bài hát: Em đi chơi thuyền - Nhóm 1: Gấp thuyền, - Nhóm 2: gấp máy bay | + Nhóm 2: Lau đồ chơi, giá đồ chơi góc phân vai. + Nhóm 3: Lau bàn... - Nghe kể chuyện Qua đường. - TC: Ô tô và chim sẻ | - Nghe kể chuyện: Chuyến đi xa của chú gà trống choai - Mở dự án (E1) | |
| | N3 | Ngày 27/3/2023 - Xem video về quy trình sản xuất ô tô tải (E2) - Nghe đọc truyện: Kiến con đi ô tô - Nghe hát, nghe nhạc bài: Bé yêu ô tô | Ngày 28/3/2023 - Hoạt động (E2) Khám phá ô tô tải chở hàng: Củng cố mở rộng (E4 thuộc quy trình 5E); Đánh giá (E5 thuộc quy trình 5E) | Ngày 29/3/2023 - Vệ sinh lớp học: + Nhóm 1: Lau ghế. + Nhóm 2: Lau đồ chơi, giá đồ chơi góc phân vai. + Nhóm 3: Lau bàn... - Làm quen bài thơ: Đàn kiến nó đi. | Ngày 30/3/2023 - Thực hiện các bước 1,2,3 của HĐ “Chế tạo ô tô tải” | Ngày 31/3/2023 - Trưng bày sản phẩm dự án: STEAM: “Chế tạo ô tô tải” (E6). - Bé ngoan trong tuần | |

IV. KẾ HOẠCH HOẠT ĐỘNG GÓC CHI TIẾT

| T T | Tên góc chơi | | Mục đích- Yêu cầu | Các hoạt động/ Trò chơi trong góc | Chuẩn bị | Phân phối vào nhánh | | |
|--------|-----------------------------|--|---|---|--|------------------------|--------|----|
| | | | | | | N1 | N 2 | N3 |
| 1. | Góc phân vai | Nấu ăn: Căng tin bến xe | <ul style="list-style-type: none"> - Biết thể hiện hành động vai của người đầu bếp: Lên thực đơn, phân công công việc, chế biến và nấu ăn. - Biết thực hiện theo các quy trình chế biến: Lựa chọn thực phẩm sơ chế, nấu, bày trang trí món ăn, giới thiệu món ăn và trang trí bàn ăn. - Biết đặt tên cho món ăn từ: Tôm, cua, cá, trứng, rau, củ. - Biết dùng đúng dụng cụ để chế biến và nấu. - Biết thực hiện công việc được giao, biết tôn trọng và hợp tác, chấp nhận trong khi chơi. - Thực hiện đúng nội quy góc chơi đã đề ra. | <ul style="list-style-type: none"> - Phân công công việc của từng thành viên trong nhóm chơi. - Thực hiện công việc: <ul style="list-style-type: none"> + Mua thực phẩm. + Chế biến thực phẩm: gọt, rửa, thái + Nấu các món ăn. + Bày món ăn vào bát, đĩa. + Phục vụ khách hàng: giới thiệu các món ăn. | <ul style="list-style-type: none"> - Bảng đăng ký góc chơi cho 3 - 4 trẻ. - Tạp dề, mũ, Menu các món ăn. Bảng thực đơn. - Bộ đồ chơi nấu ăn: Nồi, bát, thìa, đĩa, đũa, dao, thớt, máy xay sinh tố, đũa, thìa, - Đồ chơi thực phẩm: tôm, cua, cá, trứng, thịt, quả, rau, củ, quả, giò, chả nem, - Bộ tranh hướng dẫn các bước chế biến món ăn. | x | x | x |
| | | Bán hàng: Siêu thị AOEN | <ul style="list-style-type: none"> - Biết chủ động sử dụng các từ: chào hỏi, chào mời, cảm ơn khách hàng. | <ul style="list-style-type: none"> + Sắp xếp, bày hàng cho gọn, đẹp. + Mời chào khách hàng. + Thỏa thuận giá cả. | <ul style="list-style-type: none"> - Thẻ chơi cho 2 trẻ - Bảng giá, tiền, cân. - Mô hình máy thanh toán tiền hàng. | x | x | x |

| T T | Tên góc chơi | Mục đích- Yêu cầu | Các hoạt động/ Trò chơi trong góc | Chuẩn bị | Phân phối vào nhánh | | |
|--------|--------------|---|--|--|------------------------|--------|----|
| | | | | | N1 | N 2 | N3 |
| | | <ul style="list-style-type: none"> - Biết lắng nghe bệnh nhân kể về bệnh của mình. - Có thái độ quan tâm, chăm sóc ân cần. - Biết dùng đúng dụng cụ để khám bệnh. - Bệnh nhân kể được bệnh của mình cho bác sĩ. - Biết sử dụng Ipad mở video, tranh ảnh hướng dẫn bệnh nhân cách phòng tránh bệnh. | <ul style="list-style-type: none"> - Y tá: Nhắc các bệnh nhân biết xếp hàng chờ đến lượt khám. - Điều trị bệnh: Tiêm, truyền, dẫn dò bệnh nhân - Bác sĩ: Hỏi tên, tuổi, một số triệu chứng của bệnh nhân. Thực hiện các thao tác khám bệnh: nghe tim mạch, đo huyết áp, siêu âm, chuẩn đoán bệnh, kê đơn thuốc. - Tư vấn, xem hình ảnh về bệnh trên Ipad. - Bệnh nhân kể về tình trạng triệu chứng bệnh với bác sĩ. + Thu dọn đồ chơi. | <ul style="list-style-type: none"> - Tranh ảnh về một số bệnh thường gặp đối với trẻ em. - Máy đo nhịp tim, đo huyết áp, nẹp tay, nẹp chân, bông, băng... - Bảng lời khuyên (Nên và không nên khi tham gia giao thông). - Bảng giá dịch vụ khám bệnh. - Bảng lịch trực. - Ipad có 1 số hình ảnh, video về bệnh thường gặp. | | | |
| | | <ul style="list-style-type: none"> - Có kỹ năng xếp chồng, xếp cạnh các hình khối để tạo thành công, tường bao, nhà. Biết bố trí, sắp xếp các khu vực nhỏ tạo thành công trình xây dựng. | <ul style="list-style-type: none"> - Trẻ về nhóm cùng nhau thỏa thuận chủ đề xây. - Phân công công việc cho từng thành viên trong nhóm chơi. - Dùng các nguyên vật liệu, đồ chơi, đồ phụ trợ để lắp | <ul style="list-style-type: none"> - Thẻ chơi cho 4 - 5 trẻ - Đồ dùng đồ chơi xây dựng: Gạch, hàng rào, đồ chơi lắp nhựa to, nút lắp ghép, bộ ghép cầu vòng, bộ ghép hình người. - Các loại khối. | x | x | x |

| T T | Tên góc chơi | Mục đích- Yêu cầu | Các hoạt động/ Trò chơi trong góc | Chuẩn bị | Phân phối vào nhánh | | | |
|--------|--------------------|--------------------------|---|--|--|--------|----|--|
| | | | | | N1 | N 2 | N3 | |
| 2 | Góc xây dựng | | <ul style="list-style-type: none"> - Biết cài cúc, cài quả cho cây, vặn tháo nắp có ren của cây hoa. - Biết tôn trọng, hợp tác cùng bạn trong khi chơi. Thực hiện tốt nội quy góc chơi: nói đủ nghe, cất dọn đồ chơi gọn gàng, đúng nơi quy định - Biết đặt tên cho công trình của mình. | <ul style="list-style-type: none"> ráp thành công trình xây dựng: tường bao, cổng, dùng nút lắp ghép tạo thành bồn cây, bồn hoa, lắp ghép cây quả, cây hoa..... - Thu dọn đồ dùng, đồ chơi sau khi chơi xong | <ul style="list-style-type: none"> - Cây có cúc bấm, cài cúc, lá có gai dím, quả có, cây có hoa rời, đèn cao áp, biển tên, hộp sữa, - Mẫu gợi ý. | | | |
| | | Ngã tư đường phố | <ul style="list-style-type: none"> - Lên ý tưởng, thiết kế ngã tư đường phố - Thực hiện xây ngã tư đường phố: dải phân cách, đèn, biển báo... - Giới thiệu công trình. | <ul style="list-style-type: none"> - Bản thiết kế: Xây ngã tư đường phố - Đèn tín hiệu, biển báo | x | | | |
| | | - Sân bay Cát Bi | <ul style="list-style-type: none"> - Lên ý tưởng, thiết kế sân bay - Thực hiện xây sân bay - Giới thiệu công trình. | <ul style="list-style-type: none"> - Bản thiết kế xây sân bay. - Các loại máy bay đồ chơi, tự làm | | x | | |
| | | - Bến xe Thượng Lý | <ul style="list-style-type: none"> - Lên ý tưởng, thiết kế xây dựng bến xe “Thượng Lý” - Thực hiện xây khuôn viên bến xe: xếp cổng, tường bao, xếp nhà chờ bến xe, lối ra vào bằng các khối, gắn dím, vặn xoáy nắp chai để tạo thành cây hoa, trồng các khóm hoa. | <ul style="list-style-type: none"> - Bản thiết kế: Xây dựng bến xe. - Trang phục công nhân xây dựng - Các khối hình rời để xếp nhà chờ bến xe. - Các loại xe ô tô tự làm, nút lắp ghép cầu vồng, | | | x | |

| T T | Tên góc chơi | Mục đích- Yêu cầu | Các hoạt động/ Trò chơi trong góc | Chuẩn bị | Phân phối vào nhánh | | | |
|--------|--------------|-------------------|--|---|--|--------|----|---|
| | | | | | N1 | N 2 | N3 | |
| | | | <ul style="list-style-type: none"> - Giới thiệu công trình. - Lắp ghép ô tô bằng các loại khối hộp , khối gỗ xếp khối gỗ, sắp xếp vào các khu vực bên xe theo ý tưởng của nhóm (E4) | <ul style="list-style-type: none"> hàng rào làm bằng que kem, vỏ hộp sữa - Các loại khối hộp có gai dính, các loại khối hộp vuông, chữ nhật, các bánh xe rời hình tròn có gắn gai dính, đục lỗ để trẻ lắp ghép. | | | | |
| 3 | Góc học tập: | Khám phá | <ul style="list-style-type: none"> - Trẻ biết lựa chọn nội dung chơi, bảng chơi theo ý trẻ - Biết quan tâm giúp đỡ bạn trong nhóm chơi và hoàn thành nhiệm vụ đến cùng. - Chơi xong biết cất dọn đồ chơi gọn gàng ngăn nắp đúng nơi qui định. | <ul style="list-style-type: none"> - Lựa chọn nội dung chơi , bảng chơi theo ý trẻ | <ul style="list-style-type: none"> - Thẻ chơi cho 4 - 5 trẻ. - Thẻ số, sáp màu, bút chì, bút dạ, một số bảng chơi. | x | x | x |
| | | | <ul style="list-style-type: none"> - Biết phân loại PTGT theo nơi hoạt động của chúng. | <ul style="list-style-type: none"> - Dùng bút màu, bút chì để nối PTGT tương ứng với nơi hoạt động. | <ul style="list-style-type: none"> - Bài tập A4: Nối PTGT với nơi hoạt động của chúng. | | | |
| | | | | <ul style="list-style-type: none"> - Gắn lô tô PTGT đúng với hình ảnh nơi hoạt động của PTGT đó | <ul style="list-style-type: none"> - Bảng chơi, quân lô tô về các PTGT, hình ảnh con đường, bầu trời, sông nước. | | x | |

| T T | Tên góc chơi | Mục đích- Yêu cầu | Các hoạt động/ Trò chơi trong góc | Chuẩn bị | Phân phối vào nhánh | | |
|--------|--------------|--|---|--|------------------------|--------|----|
| | | | | | N1 | N 2 | N3 |
| | | - Biết phân loại hành vi đúng sai khi tham gia giao thông | - Phân loại hành vi đúng sai khi tham gia giao thông. | - Lô tô bé với an toàn giao thông, khuôn mặt vui - buồn | x | x | x |
| | | - Biết tạo ra một số PTGT từ các hình học bằng các cách khác nhau | - Ghép hình PTGT bằng các hình học | - Các hình vuông, tròn, tam giác, chữ nhật. - Mẫu gợi ý. | x | x | x |
| | | - Trẻ có kỹ năng nhận dạng hình và bóng của PTGT. | - Nối hình PTGT với bóng của ô tô tải (E2) | - Bài tập: Nối bóng hình | | | x |
| | | - Nhận ra đặc điểm của từng PTGT. | - Nối bộ phận còn thiếu của PTGT với PTGT còn thiếu bộ phận đó. (E2,3) | - Bài tập A4: Nối bộ phận còn thiếu. | | | x |
| | | | - Trẻ tìm hình còn thiếu và ghép, dán các hình vào vị trí còn thiếu của PTGT | - Hình PTGT còn thiếu 1 phần, các mảnh ghép vào chỗ thiếu. | | | x |
| | | - Trẻ biết các hình học, que để xếp ô tô tải. Gọi tên hình học và thống kê số lượng hình học hoặc số que sử dụng để ghép thành hình ô tô tải | - Chắp, ghép hình ô tô tải (E5) | - Hình học phẳng - Thanh que có độ dài khác nhau - Nắp chai | | | x |
| | LQVT | - Trẻ nhận biết các chữ số, số lượng, số thứ tự trong | - Tô màu nối số tương ứng với chữ số; Tô màu khoảng trống; | - Bài tập A4: Tô nối số tương ứng với chữ số; Tô màu khoảng trống; | x | x | x |

| T T | Tên góc chơi | Mục đích- Yêu cầu | Các hoạt động/ Trò chơi trong góc | Chuẩn bị | Phân phối vào nhánh | | |
|--------|-------------------------|---|--|---|------------------------|--------|----|
| | | | | | N1 | N 2 | N3 |
| | | phạm vi 10 và đếm theo khả năng. | - Tìm gắn chữ số theo tạo thành con đường số để tới chỗ các PTGT. | - Bảng chơi: Tìm đường, chữ số từ 1 -10. | x | x | x |
| | | | - Gắn số lượng PTGT tương ứng với chữ số. | - Bảng chơi: Gắn đủ số lượng, thẻ số, lô tô PTGT. | x | x | x |
| | | | - Xâu dây số lượng hạt vòng tương ứng với chữ số | - Thẻ xâu dây có số đếm bằng tiếng anh, hạt vòng. | | x | x |
| | | | - Đếm số lượng hạt sỏi tương ứng với số. | - Bảng chơi, sỏi | x | x | x |
| | | - Trẻ có kỹ năng nhận dạng mảnh ghép để ghép thành bức tranh hoàn chỉnh. | - Ghép tranh: Trẻ ghép các mảnh ghép rời hình các PTGT có gắn số theo bức tranh mẫu để tạo thành 1 bức tranh hoàn chỉnh. | - Các mảnh tranh cắt rời có gắn số, mẫu. | | x | x |
| | * Bé vui học chữ | - Trẻ biết lựa chọn nội dung chơi, bảng chơi theo ý trẻ. - Nhận dạng được chữ g - y qua các trò chơi. - Biết cách cầm bút để tô màu, nối chữ, gạch chân chữ trong từ, tô tròng khít lên nét chấm mờ | - Trẻ lựa chọn nội dung chơi theo ý trẻ. | - Thẻ chơi cho 4 - 5 trẻ - Bút chì, sáp màu, thẻ chữ - Bảng chơi: Ghép tranh, vận nắp ghép từ, Tìm đường. | x | x | |
| | | | - Tìm nối và nối chữ g -y trong từ | - Bài tập A4 nối chữ trong từ. | x | x | x |
| | | | - Tô đồ chữ g,y theo nét chấm mờ | - Bảng chơi tập tô chữ cái | | | |

| T T | Tên góc chơi | Mục đích- Yêu cầu | Các hoạt động/ Trò chơi trong góc | Chuẩn bị | Phân phối vào nhánh | | |
|--------|--------------|---|--|---|------------------------|--------|----|
| | | | | | N1 | N 2 | N3 |
| | | <ul style="list-style-type: none"> - Biết quan tâm giúp đỡ bạn trong nhóm chơi và hoàn thành nhiệm vụ đến cùng. - Chơi xong biết cất dọn đồ chơi gọn gàng ngăn nắp đúng nơi qui định. | - Tô đồ, sao chép tên một số PTGT, biển báo giao thông. | - Vở đa năng, mẫu tên gọi PTGT, biển báo GT. | x | x | x |
| | | | - Tô màu khoảng trống tranh vẽ PTGT có chứa chữ | - Bài tập A4 tô màu khoảng trống. | x | x | x |
| | | | - Tìm và gạch chân chữ cái g - y trong bài thơ. | - Bảng chơi bóng kính, bài thơ “ Giúp bà” | | x | x |
| | | | - Tìm và bù chữ còn thiếu trong từ. | - Bài tập A4: Tìm và viết chữ còn thiếu trong từ tên gọi của một số PTGT. | | x | x |
| | | | - Tìm các nắp chai có chữ ghép thành từ về PTGT. | Bảng chơi, lô tô PTGT có tên gọi, thẻ chữ | x | x | x |
| | | | - Ghép các mảnh tranh rời có gắn chữ thành bức tranh hoàn chỉnh về PTGT. | - Các mảnh tranh ghép về PTGT có gắn chữ | | x | x |
| | | | - Gắn tạo thành con đường chữ đến nơi các PTGT. | - Thẻ chữ, lô tô PTGT. | | x | x |
| | | | - Viết chữ g -y trên cát | - khay đựng cát, cát, que tre, mẫu chữ để trẻ viết. | | x | x |
| | | | - Viết tên các hãng sản xuất xe. | - Lô tô tên gọi 1 số hãng xe, vở bóng kính | | | x |
| | | | - Phát âm tên gọi 1 số PTGT bằng tiếng anh. | - Thẻ tên gọi PTGT có tiếng anh và tiếng việt | x | x | x |

| T T | Tên góc chơi | Mục đích- Yêu cầu | Các hoạt động/ Trò chơi trong góc | Chuẩn bị | Phân phối vào nhánh | | |
|--------|---|--|--|---|------------------------|--------|----|
| | | | | | N1 | N 2 | N3 |
| 4 | Góc chơi máy tính | - Chủ động tương tác với các phần mềm trò chơi trên máy tính. Biết sử dụng tai nghe, chuột máy vi tính để chơi các trò chơi. | - Trẻ vào phần user của trẻ và tự chọn trò chơi mà trẻ thích. | - Tải trò chơi: Vui học cùng bé. - TC: Phân loại hành vi đúng sai khi tham gia giao thông - Chọn đúng nơi hoạt động cho PTGT - TC: Nhấn chọn hình ảnh PTGT, xuất hiện chữ tiếng anh - Nghe và phát âm theo | x | x | |
| | | - Trẻ nhận biết được đặc điểm của ô tô tải | - Tìm bộ phận còn thiếu cho ô tô tải (E2) | - Trò chơi trên máy vi tính. | | | x |
| | | - Trẻ biết tác dụng của từng loại ô tô tải | - Lựa chọn ô tô tải để chở hàng hóa phù hợp (E2) | - Trò chơi trên máy vi tính. | | | x |
| 5 | N1: Xưởng sản xuất biển báo giao thông N2: Xưởng sản xuất Góc nghệ thuật | - Trẻ biết cắt, dán theo đường viền thẳng và cong của các hình đơn giản tạo thành các album về PTGT - Trẻ phát triển các cơ ngón tay, bàn tay, cổ tay | - Viết, Vẽ tô màu, đo, cắt dán, trang trí tranh rộng về biển báo, tàu, thuyền. - Sưu tầm, cắt dán tạo album các loại ô tô tải (E2) | - Bảng đăng ký chơi, bút dạ, khăn lau. - Tranh rộng về biển báo, ô tô, tàu thuyền. - Bút sáp, màu nước, len, vải, dạ nỉ, lá cây, sỏi.. - Mẫu dùng các NHL trang trí tranh rộng bằng giấy vo, giấy màu, sỏi, lá cây, tô | x | x | x |

| T T | Tên góc chơi | Mục đích- Yêu cầu | Các hoạt động/ Trò chơi trong góc | Chuẩn bị | Phân phối vào nhánh | | |
|--------|--|--|---|---|------------------------|--------|----|
| | | | | | N1 | N 2 | N3 |
| | tàu thuyền N3: Xưởng sản xuất ô tô tải | | | màu, len , cảnh cây, vỏ hộp to nhỏ các loại.. | | | |
| | | | | - Bảng mạng nội dung thực hiện dự án | | | x |
| | | | - In khuôn về các loại PTGT: ô tô, máy bay, tàu hỏa, thuyền... | - Khuôn in hình PTGT- ô tô, máy bay, tàu hỏa, thuyền...; màu nước, giấy trắng A4. | x | x | x |
| | | | - Cắt dán tranh ảnh làm bộ sưu tập về PTGT | - Tập chí, họa báo cũ. | x | x | x |
| | | Biết cách gấp giấy để tạo thành thuyền, máy bay | - Gấp máy bay - Gấp thuyền | - Mẫu gấp: máy bay, thuyền. - Các bước hướng dẫn cách gấp. | x | x | |
| | | - Biết phối hợp các kỹ năng vẽ để tạo thành bức tranh có màu sắc hài hòa, bố cục cân đối | - Vẽ PTGT vật theo ý thích | - Các bước vẽ xe đạp, ô tô, máy bay, thuyền. - Giấy vẽ, sáp màu | x | x | x |
| | - Biết phối hợp và lựa chọn các nguyên vật liệu phế thải, vật liệu thiên nhiên để tạo ra sản phẩm. - Biết sử dụng một số thiết bị văn phòng phẩm: băng keo 1 mặt, ghim vòng, ghim | - Làm Tàu, thuyền, máy bay, tàu hỏa, mũ bảo hiểm, đèn giao thông | - Các nguyên vật liệu phế thải: vỏ các loại chai lọ; xốp màu, vỏ hộp, len vải, băng dính, hồ dán, băng dính 2 mặt. - Một số thiết bị văn phòng phẩm: băng keo 1 mặt, | x | x | | |

| T T | Tên góc chơi | Mục đích- Yêu cầu | Các hoạt động/ Trò chơi trong góc | Chuẩn bị | Phân phối vào nhánh | | |
|--------|--------------|--|--------------------------------------|--|------------------------|--------|----|
| | | | | | N1 | N 2 | N3 |
| | | bấm, dập lỗ, súng bắn nén, thước kẻ... | | ghim vòng, gim bấm, dập lỗ kéo, kéo... - Mẫu gợi ý làm ô tô bằng chai nhựa, vỏ hộp giấy, que đè lõi, cành cây.... | | | |
| | | | - Chế tạo ô tô tải (E5) | - Thiết kế ý tưởng làm ô tô tải có kích thước lớn - Đồ dùng để kết nối: Băng dính (băng ngăn cách, băng keo dày, băng dính trong, băng dính điện, băng dính giấy), ghim và bấm ghim, hồ dán, hồ khô, keo gắn bìa. - Đồ dùng để trang trí: hình dán, bột nhũ, kẽm xù, kim sa, giấy màu, giấy nhẵn... - Đồ dùng để viết hoặc vẽ: Bút chì, bút sáp màu, bút dạ, bút chì màu, bút viết, giấy trắng, màu nước - Đồ phế liệu: các loại vỏ hộp bánh, kẹo, lõi giấy, vỏ | | | X |

| T T | Tên góc chơi | Mục đích- Yêu cầu | Các hoạt động/ Trò chơi trong góc | Chuẩn bị | Phân phối vào nhánh | | | |
|--------|-------------------|--------------------------------|--|--|---|--------|----|---|
| | | | | | N1 | N 2 | N3 | |
| | | | | hộp sữa , chai lọ các loại,... <i>- Nguyên vật liệu thiên nhiên:</i> que tre, gỗ ... <i>- Sách tranh gợi ý:</i> tranh thiết kế một số ô tô tải để gợi ý, truyền cảm hứng cho trẻ (hình ảnh). | | | | |
| | | | Làm rối sáng tạo về chủ đề từ các nguyên học liệu tái chế. | - Mẫu một số loại ô tô: ô tô tải, ô tô con, ô tô ben... | | | | |
| 6 | Góc văn học | Câu chuyện giao thông | - Trẻ biết cách cầm, lật mở sách truyện, thơ. - Trẻ biết hướng đọc, viết: Từ trái sang phải, từ trên xuống dưới. - Trẻ biết “đọc” và kể chuyện theo tranh đã biết, kể chuyện sáng tạo theo hình ảnh - đồ vật | - Xem, đọc, kể chuyện các loại sách truyện tự làm. | - Bảng đăng ký góc chơi cho 4 - 5 trẻ. - Truyện: Thỏ con đi học, A mình hiểu ra rồi, Chuyến du lịch của chú gà Trông choai, Tiếng động quanh em. | | x | |
| | | | | | - Truyện: Những tấm biển GT biết nói | x | | |
| | | | | | - Truyện: Xe ben tài giỏi | | | x |


| T T | Tên góc chơi | Mục đích- Yêu cầu | Các hoạt động/ Trò chơi trong góc | Chuẩn bị | Phân phối vào nhánh | | |
|--------|--------------|--|---|---|------------------------|--------|----|
| | | | | | N1 | N 2 | N3 |
| | | <ul style="list-style-type: none"> - Trẻ thể hiện sự thích thú với sách, biết giữ gìn và bảo vệ sách. - Trẻ hứng thú với sách, nói được các nhân vật trong tranh, biết sử dụng ngôn ngữ của mình kể chuyện theo tranh dưới sự hướng dẫn, giúp đỡ của cô. - Biết cách sử dụng rỗi và kể chuyện theo ý tưởng của trẻ. - Biết giữ gìn và bảo vệ sách khi sử dụng. Chơi xong cất sách truyện, rỗi đúng nơi qui định. - Trẻ biết sử dụng Ipad, điện thoại thông minh để nghe, xem, đọc lại câu truyện, bài thơ, từ tiếng anh | - Xem sách truyện mua sẵn | - Truyện Ô tô con học bài, An toàn giao thông | x | x | |
| | | | | - Truyện: Bác xe tải | | | x |
| | | | - Xem các album, sưu tập tranh về phương tiện và luật lệ giao thông. | - Sách sưu tập, album về phương tiện và luật lệ giao thông. | x | x | |
| | | | - Xem các album, sưu tập tranh về các loại xe tải (E1, E2) | - album, sưu tập tranh về các loại xe tải | | | x |
| | | | - Kể chuyện sáng tạo với những con rỗi, tranh minh họa. | - Rối rẹt truyện: Qua đường. - Rối khối: xe lu và xe ca. - Tranh truyện: Xe lu và xe ca - Tranh có nội dung nói về an toàn GT. | | x | x |
| | | | | - Rối bóng: xe đạp con trên đường phố | | | x |
| | | | - Nghe, xem truyện trên aipad, điện thoại thông minh. | - Truyện: Truyện xe đạp con trên đường phố | | | x |
| | | | - Nghe kể chuyện, đọc thơ sáng tạo bằng aipad, điện thoại thông minh. | - Tranh truyện chữ to: Kiến con đi ô tô; Thơ chữ to: Đèn giao thông | | x | |

| T T | Tên góc chơi | Mục đích- Yêu cầu | Các hoạt động/ Trò chơi trong góc | Chuẩn bị | Phân phối vào nhánh | | | |
|--------|--------------------|----------------------|--|--|---|--------|----|---|
| | | | | | N1 | N 2 | N3 | |
| | | | - Nghe và phát âm tiếng anh qua aipad, điện thoại thông minh. | - Video: Bé học tiếng anh về PTGT. | x | | | |
| | | | - Đọc thơ, truyện chữ to | - Bài thơ: Đèn giao thông. - Truyện chữ to: Kiến con đi ô tô, Trò chơi xe trượt tốc độ cao. | | x | x | |
| | | | - Đóng kịch: Xe đạp con trên đường phố | - Mô hình xe ô tô, xe đạp. | | | x | |
| 7 | Góc thể chất | Trò chơi vui khéo | - Trẻ chủ động kiểm soát sự khéo léo của đôi bàn tay, phối hợp tay mắt nhịp nhàng linh hoạt trong các hoạt động xâu, luồn dây. | - Trẻ lựa chọn trò chơi theo ý thích | - Ảnh chơi cho 2 - 3 cháu | x | x | x |
| | | | - Trẻ thực hiện được các vận động của ngón tay và phối hợp bàn tay - ngón tay. | - Chơi xếp sỏi bằng ngón tay bỏ ống. | - Bàn cờ vua xếp, sỏi | x | x | x |
| | | | - Chơi xong cất dọn đúng nơi quy định. | - Chơi các trò chơi: + Luồn lỗ xâu dây. + Ghép hoa. + Đập ruồi | - PTGT, mũ bảo hiểm làm bằng xốp có bầm lỗ. - Dây dù các màu - Bộ ghép hình hoa. - Bộ chơi đập ruồi. | | x | x |


II. MẠNG NỘI DUNG

1. Trẻ muốn biết:

- Tên gọi, đặc điểm của ô tô tải

+ Đầu xe  (1)

+ Thân xe  (1)

+ Bánh xe:  (4)

+ Trục xe:  (2)

+ Lợi ích của xe ô tô tải: Chở hàng

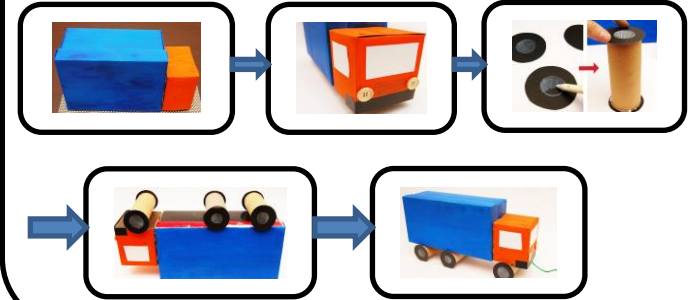
**DỰ ÁN
“CHẾ TẠO
Ô TÔ TẢI”**

Nguyên vật liệu làm xe ô tô tải: Hộp giấy, hộp nhựa và kiểu dáng khác nhau, nắp chai, khoan gỗ,

+ Vỏ hộp bìa, nắp chai, đĩa CD, bìa cat tông.

+ Giấy màu, giấy trắng, bút vẽ, ống hút, que xiên thịt

+ Quy trình chế tạo ô tô tải



+ Các thiết bị, dụng cụ để làm các loại xe ô tô tải: dây, kéo, băng dính, súng bắn keo, hồ dán, dùi..



IV. KẾ HOẠCH TUẦN TRIỂN KHAI DỰ ÁN

NHÁNH 2 “Phương tiện và luật lệ giao thông đường thủy Thứ 6, ngày 24 tháng 03 năm 2023 (Trước khi thực hiện dự án) Tên hoạt động chiều: Mở dự án “Chế tạo ô tô tải” (E1)

1. Tạo tình huống bằng câu chuyện: “ Giúp bác nông dân chở cà rốt”
2. Khảo sát kiến thức nền của trẻ:
 - Cho trẻ xem video về các loại ô tô, trò chuyện về nội dung video.
 - Hỏi trẻ.
 - + Con đã xem được những gì qua video?
 - + Video nói về cái gì?
 - + Con biết được những loại ô tô tải nào?
 - + Con muốn biết gì về ô tô tải?
 - + Ai có thể làm ra được ô tô tải?
 - + Ô tô tải có những bộ phận gì?
 - + Tại sao ô tải có thể chạy được?
 - + Công dụng của ô tô tải như thế nào?
 - + Muốn chế tạo được mô hình ô tô tải chúng ta có thể dùng nguyên vật liệu gì?
3. Giao nhiệm vụ cho trẻ về hỏi người thân về ô tô tải, sưu tầm NHL cho dự án
 - + Nhóm 1: Tìm hiểu về ô tô tải thùng, sưu tầm bánh NHL làm bánh xe
 - + Nhóm 2: Tìm hiểu về ô tô tải thùng lửng, sưu tầm vỏ hộp cattong to, nhỏ khác nhau
 - + Nhóm 3: Tìm hiểu về ô tô tải đông lạnh, sưu tầm NHL vỏ hộp nhựa, dây
4. Viết thư ngỏ cho PH về dự án Chế tạo ô tô tải (E1)

Kính gửi Quý phụ huynh!

Trong tháng 3 này từ ngày 27/3 đến 31/3 các con sẽ được thực hiện dự án làm ô tô tải, thông qua dự án các con khám phá một dự án rất thú vị mang lại cho các con nhiều trải nghiệm đó là dự án “ Làm ô tô tải”. Ô tô là phương tiện giao thông rất gần gũi với trẻ. Trong dự án này, các con được tìm hiểu rõ về tên gọi, đặc điểm đặc trưng, công dụng của các loại ô tô tải

Với mong muốn tạo môi trường cho các con thỏa sức sáng tạo, lớp đã có các hoạt động xen kẽ vào đó là các hoạt động sáng tạo nghệ thuật, những nhà sáng chế nhí tài ba của chúng ta sẽ tự tay làm những chiếc ô tô, gara ô tô... từ các nguyên vật liệu tái chế.

Từ đó kích thích được sự tìm tòi, ham học, say mê khám phá, sáng tạo trong trẻ. Từng chút, từng chút tích lũy những trải nghiệm quý báu, là nền tảng cho các em lên những bậc học tiếp theo.

Để các con có môi trường tốt để hoàn thành dự án, quý phụ huynh vui lòng đồng hành cùng lớp:

- Nếu bé có những chiếc ô tô đồ chơi (kể cả đã hỏng) PH cho con mang tới lớp để bé giới thiệu với các bạn trong lớp và cùng nhau khám phá từng bộ phận của chúng. Từ đó bé dễ dàng hơn trong việc "Chế tạo" ra một chiếc ô tô cho riêng mình. Bé sẽ vui thích lắm.

- Cho con mang đến lớp một số nguyên vật liệu tái chế sẵn có ở gia đình: lõi giấy vệ sinh, chai nhựa, bìa cartong, nắp chai... để các con cùng cô và bạn sáng tạo nghệ thuật.

- Trò chuyện cùng con về nguyên tắc khi ngồi trên xe ô tô, cùng con củng cố lại các kiến thức con được học, giáo dục an toàn cho con trong giao thông...

Lớp xin chân thành cảm ơn sự phối hợp của phụ huynh!

Hãy cùng đồng hành và chờ đón những sản phẩm của các con trong dự án này bố mẹ nhé. Trân trọng!

Nhánh 3: DỰ ÁN LÀM Ô TÔ TẢI

Thứ 3, ngày 28 tháng 03 năm 2023

Tên hoạt động học: Khám phá xe ô tô tải(Thực hiện theo quy trình 5E)

Thuộc lĩnh vực: Phát triển nhận thức

I. CÁC YẾU TỐ STEAM

- **Khoa học (S):** Trẻ nhận biết các bộ phận xe ô tô tải , tác dụng và ích lợi của xe ô tô tải. Tên các nguyên vật liệu để làm ra xe ô tô tải, cơ chế giúp xe ô tô tải chuyển động được.

- **Công nghệ (T):** Sử dụng Ipad, Máy tính xem ảnh và video về hình ảnh, hoạt động của ô tô tải.

- **Kỹ thuật (E):** - Quy trình thiết kế ra chiếc ô tô tải.

- Dính lắp ráp các bộ phận để tạo thành xe ô tô tải.

- **Toán (M):** Trẻ biết kích thước to, nhỏ, dài, ngắn; số lượng; hình dạng: hình tròn, khối chữ nhật, khối vuông

- **Kỹ năng thế kỷ 21:** Sáng tạo; hợp tác và làm việc nhóm; giao tiếp; tư duy phản biện.

II. CHUẨN BỊ:

- Video: Nhạc thiếu nhi vui nhộn: Xe tải phi thường, Đội xe tải lớn và hơn nữa
- Video về các loại xe tải, các thẻ số 1,2,3,4
- Trò chơi “Tìm bộ phận còn thiếu của xe tải”, “Tìm bóng các loại xe tải”
- Nguyên vật liệu: Bảng quy trình, lô tô quy trình làm ô tô tải

III - TỔ CHỨC HOẠT ĐỘNG:

E1. Thu hút

- Cho trẻ xem đoạn video: Nhạc thiếu nhi vui nhộn: Xe tải phi thường? Con hãy kể về PTGT mà con được xem ? Có những loại ô tô tải nào?
- Hôm nay cô cùng các con tìm hiểu khám phá về các loại xe ô tô tải nhé!

E2. Khám phá

* Cho trẻ về nhóm

- Nhóm 1: Khám phá xe ô tô tải thùng kín

- Trẻ quan sát tranh xe ô tô tải thùng kín
- + Cô trò chuyện gợi ý cho trẻ kể về những gì trẻ quan sát được thông qua bức tranh (Về Tên gọi, cấu tạo, hình dạng những đặc điểm nổi bật của xe.....)
- Các câu hỏi gợi ý trong quá trình trẻ kể: Nhóm con quan sát bức tranh ô tô gì? Ô tô tải thùng kín gồm những bộ phận nào? Xe chạy bằng gì? Cấu tạo của ô tô tải thùng kín gồm có mấy phần nhỉ? Xe tải thùng kín có đặc điểm gì đặc biệt? Thùng xe như thế nào ? Xe tải thùng chuyên chở những loại hàng hóa gì?
- + Cô hệ thống kiến thức và giải thích cho trẻ: Thùng xe được thiết kế kín đáo. Xe tải thùng kín không chở được mặt hàng nặng, cồng kềnh, chuyên được chở các loại hàng hóa cần được bảo quản như thực phẩm tươi sống, hoa quả, trái cây..

- Nhóm 2: Khám phá ô tô tải thùng lửng

- + Nhóm con quan sát xe ô tô gì?
- + Vì sao lại xe lại có tên gọi là xe ô tô tải thùng lửng? Xe ô tô tải thùng lửng có đặc điểm gì? Thùng xe có đặc điểm như thế nào? Vì sao thùng xe lại có đặc điểm như vậy? Xe ô tô tải thùng lửng chuyên chở những mặt hàng gì?

- Cô hệ thống kiến thức, giải thích cho trẻ: Ô tô tải thùng lửng thường chuyên chở vật liệu xây dựng cho các công trình xây dựng như: sắt tấm, dây điện, ống nước, gạch....

- Nhóm 3: Khám phá xe tải đông lạnh

+ Nhóm con quan sát xe ô tô gì?

+ Vì sao xe lại có tên gọi là xe ô tô tải đông lạnh? Xe ô tô có đặc điểm gì? Xe chuyên chở loại hàng hóa gì?

+ Cô chính xác lại kiến thức cho trẻ: Gọi là xe đông lạnh vì thùng xe được lắp hệ thống điều hòa, vách của thùng xe tải dài, cách nhiệt tốt để bảo quản các loại hàng hóa tươi sống như: Hàng nông sản, hàng đông lạnh cần di chuyển đường xa.

*** Giải thích (E3):**

- Cho trẻ quan sát 3 loại xe trên màn hình, cùng tìm hiểu hiểu. Đại diện các nhóm chia sẻ về một số đặc điểm giống nhau và khác nhau của các loại xe ô tô tải.

- Cô chính xác lại kiến thức : Đầu là xe ô tô tải, đầu là PTGT đi trên đường bộ, chở hàng hóa, cấu tạo gồm có 3 bộ phận: đầu xe, thân xe, đuôi xe. Động cơ chạy bằng nhiên liệu là dầu hoặc xăng và có người điều khiển.

- Chia sẻ về một số đặc điểm khác nhau của các loại xe ô tô

=> Khác nhau: Tên gọi, công dụng, quy định chở các loại hàng hóa khác nhau

=> Mở rộng kiến thức: Ngoài các xe tải cô và các con vừa tìm hiểu các con còn biết những loại xe ô tô tải nào khác?

- Cho trẻ xem lại một số loại ô tô tải khác: Xe ô tô đầu kéo, xe ben, xe tải thùng bạt

- Chơi trò chơi: Tìm bóng - Trẻ ngồi theo nhóm, quan sát hình ảnh trên màn hình, lựa chọn đáp án bằng cách giơ thẻ số để chọn loại xe tải tương ứng với bóng xe tải xuất hiện trên màn hình (Bóng của mỗi xe tải có đánh số).

Tên hoạt động chiều: Khám phá xe ô tô tải (tiết 2)

*** củng cố mở rộng (E4):**

- Cho trẻ xem băng hình, mẫu một số loại ô tô tải

- Trẻ thiết kế quy trình làm ra chiếc ô tô tải

- Trẻ xếp quy trình làm ô tô theo nhóm

*** Đánh giá (E5)**

- Quan sát mức độ tham gia của trẻ
- Đánh giá khả năng hiểu biết và giao tiếp của trẻ
- Đánh giá việc ghi chép và chia sẻ của trẻ
- Đánh giá, ghi nhận và khuyến khích những sáng tạo của trẻ.

ĐÁNH GIÁ TRẺ HÀNG NGÀY:

1. Về tình trạng sức khỏe của trẻ:

.....

.....

2. Về trạng thái cảm xúc, thái độ và hành vi của trẻ:

.....

.....

3. Về kiến thức, kĩ năng của trẻ:

.....

.....

Thứ 5 ngày 30 tháng 03 năm 2022

Tên hoạt động chiều: Chế tạo ô tô tải (E4 của dự án)

((Thực hiện theo quy trình kỹ thuật EDP – Bước 1, 2, 3))

1. Bước 1: Hỏi

- Tạo bối cảnh: Xem Video về bác nông dân thu hoạch được rất nhiều cà rốt mà chưa chở được về nhà.

Hỏi trẻ: Có cách nào giúp bác nông dân chở được nhiều cà rốt không?

2. Bước 2, 3: Tưởng tượng, lên kế hoạch

- Khảo sát sự hiểu biết của trẻ về cấu tạo của xe ô tô tải chở hàng, sau đó đưa ra giải pháp lựa chọn để làm xe ô tô tải:

+ Các con biết gì về ô tô tải?

+ Ô tô tải dùng để làm gì? Vì sao ô tô tải di chuyển được?

=> Cô cho trẻ xem video về 1 số loại xe tải và khái quát lại. Cho trẻ nêu ý tưởng về chiếc xe tải mà trẻ định thiết kế.

- Chia trẻ thành 4 nhóm thiết kế mô hình xe ô tô tải trên giấy A3. (Giáo viên quay lại toàn bộ quá trình trẻ lên ý tưởng và vẽ bản thiết kế. Chụp lại bản thiết kế của từng nhóm)

- Trẻ lựa chọn và phân loại nguyên học liệu, cùng cô chuẩn bị đồ dùng, nguyên học liệu cho hoạt động sáng ngày thứ 6.

Thứ 6, ngày 31 tháng 03 năm 2022
Tên hoạt động học: Chế tạo ô tô tải (E4 của dự án)
Thuộc lĩnh vực: Phát triển thẩm mỹ
(Thực hiện theo quy trình kỹ thuật EDP – Bước 4, 5)

I. CÁC YẾU TỐ STEAM:

- Khoa học (S):

- + Trẻ biết cấu tạo, đặc điểm tên gọi của xe chở hàng gồm các bộ phận: bánh xe, thân xe, thùng xe để hàng.
- + Sự cân bằng của ô tô tải, cùng với các bánh xe đối xứng 2 bên thân xe giúp xe tải đứng vững. Bánh xe có hình tròn nên có thể lăn trên đường.

- Công nghệ (T): Xem hình ảnh xe tải, video xe ô tô tải di chuyển.

Xem các bước làm xe ô tô tải bằng vỏ hộp.

Sử dụng máy tính bảng, kéo, thước, bút chì, súng bắn nến....

- Kỹ thuật (E): - Sử dụng các nguyên liệu: vỏ hộp, ống hút, que tre, băng dính, bìa, nắp chai, hồ, keo sữa... để nối, ghép các nguyên liệu với nhau.

- Nghệ thuật (A): Trẻ sử dụng các nguyên vật liệu để trang trí chiếc ô tô tải có hình dáng và màu sắc bắt mắt.

- Toán (M): Hình dạng, kích thước các phần của xe ô tô tải. Đếm số lượng các bánh xe.

+ Kỹ năng khác: Trẻ phát triển kỹ năng hợp tác nhóm, giao tiếp, giải quyết các tình huống xảy ra trong quá trình hoạt động.

- Biết trao đổi thỏa thuận trong nhóm, phối hợp các nguyên liệu để làm ra chiếc ô tô tải.

II. CHUẨN BỊ :

1. Đồ dùng của cô

- Máy tính, tivi, Powerpoint có hình ảnh
- + Hình ảnh trẻ khám phá về bánh xe.
- + Video trẻ thiết kế xe ô tô tải và các bản thiết kế.
- + Hình ảnh trẻ tìm các nguyên học liệu để làm ô tô tải.
- Bàn thấp để trẻ ngồi theo nhóm: 8 bàn.
- Dùi, súng nến.

2. Đồ dùng của trẻ

- Que xiên, ống hút, vỏ hộp, nắp chai nhựa đa đục lỗ, băng dính 1 mặt, băng dính 2 mặt, xốp dính, dây dù.
- Kéo, băng dính, một số đồ dùng để trang trí xe ô tô (dây kẽm xù, giấy màu ...)

III. TỔ CHỨC HOẠT ĐỘNG:

1. Bước 1,2,3 (đã thực hiện vào buổi chiều thứ 5 ngày 30.3.2023)

2. Bước 4: Chế tạo

- Trong buổi học trước các con đã nhất trí dự án làm xe ô tô tải chở hàng.
- Thế chiếc xe ô tô tải chở hàng có cấu tạo như thế nào nhỉ?

*** Xem lại và trò chuyện quá trình bắt đầu dự án:**

- Hôm trước các con đã được làm gì để chế tạo xe ô tô tải? (Xem hình ảnh và trò chuyện về các hoạt động của trẻ trong buổi học trước):

+ Hình ảnh trẻ khám phá về các kiểu dáng của ô tô tải.

+ Hình ảnh trẻ thiết kế xe ô tô tải và các bản thiết kế (Cho trẻ thiết kế ô tô tải trên Ipad).

+ Hình ảnh trẻ tìm các nguyên học liệu để làm ô tô tải.

*** Giao nhiệm vụ:** Hôm nay các con hãy cùng nhau nghĩ cách để làm được 1 chiếc xe tải mà đáp ứng được các yêu cầu sau:

- Xe đó phải có đầy đủ các bộ phận: đầu xe, thùng xe, bánh xe.

- Xe đó phải chạy được.

- Chiếc xe đó chở được cà rốt.

- Cho trẻ về nhóm 4 nhóm làm ô tô tải chở hàng: Bây giờ các bạn cùng nhau đi về thỏa thuận phân công nhiệm vụ để cùng nhau chế tạo xe ô tô tải nhé.

- Dựa theo bản thiết kế của nhóm, GV cho trẻ về nhóm chọn nguyên vật liệu, đồ dùng và thực hiện theo bản thiết kế.

+ Phân công công việc cho từng thành viên trong nhóm để cùng làm.

- Gọi hỏi trẻ: Đầu xe có hình dạng gì? Thân xe, bánh xe có dạng hình gì? Làm mấy bánh xe?.

=> Trong quá trình trẻ chế tạo, GV tạo cơ hội để các nhóm làm được xe ô tô tải chở hàng.

- Trang trí xe ô tô tải chở hàng: Trẻ dùng các nguyên vật liệu trang trí cho ô tô tải chở hàng.

3. Bước 5: Chia sẻ kết quả, cải tiến

- Giáo viên cho trẻ trải nghiệm với xe ô tô tải của nhóm và đánh giá sản phẩm:

+ Xe ô tô tải chở hàng của nhóm có đúng với thiết kế chưa?

+ Xe có chạy không?

+ Có chắc chắn và chở được hàng không?

+ Có cần điều chỉnh gì không? Tại sao? (Trẻ cải thiện chiếc xe của mình trong trường hợp: xe không trở được đồ chơi, xe không đứng được hoặc xe chưa được trang trí đẹp mắt, phù hợp).

+ Nếu được làm lại thì nhóm con sẽ làm thế nào? Nếu làm tiếp các con sẽ làm gì?

ĐÁNH GIÁ TRẺ HÀNG NGÀY:

1. Về tình trạng sức khỏe của trẻ:

.....
.....

2. Về trạng thái cảm xúc, thái độ và hành vi của trẻ:

.....
.....

3. Về kiến thức, kĩ năng của trẻ:

.....
.....

Thứ 6 ngày 31 tháng 03 năm 2022

Tên hoạt động chiều: Đóng dự án Steam “ Chế tạo ô tô tải” (E6)

- Cho trẻ trưng bày sản phẩm dự án STEAM “Làm ô tô tải” theo nhóm

+ Hỏi trẻ: Trong dự án “Làm ô tải” các con đã làm được những sản phẩm gì? Con đặt tên cho các sản phẩm đó là gì?

+ Giáo viên trình chiếu lên màn hình tivi lớn những hình ảnh, video về quá trình làm các sản phẩm của dự án.

+ Các nhóm cử đại diện lên thuyết trình về sản phẩm của nhóm mình. Trẻ nhận xét sản phẩm của nhóm mình và nhóm bạn.

+ Giáo viên nhận xét về sản phẩm của các nhóm, động viên khen trẻ và nhắc trẻ sẽ cố gắng ở các dự án tiếp theo. Cả lớp chụp ảnh với sản phẩm, trưng bày sản phẩm ngoài hiên cửa lớp.

+ Chơi trò chơi: Người tài xế giỏi