



CỤC CẢNH SÁT PCCC VÀ CNCH

# CẢM NANG

## PHÒNG CHÁY VÀ CHỮA CHÁY TRONG GIA ĐÌNH

114



# MỘT SỐ BIỆN PHÁP PHÒNG CHÁY




CỤC CẢNH SÁT PCCC VÀ CNCH

- KHÔNG CẦU MÓC, ĐẤU NỔ ĐIỆN TÙY TIỆN
- KHÔNG LUỒN DÂY ĐIỆN QUA MÁI LÁ, MÁI TÔN



KHÔNG SỬ DỤNG NHIỀU THIẾT BỊ ĐIỆN CÓ CÔNG SUẤT LỚN VÀO CÙNG MỘT Ổ CẮM



**CẨM NANG PCCC**  
TRONG GIA ĐÌNH

# MỘT SỐ BIỆN PHÁP PHÒNG CHÁY



CỤC CẢNH SÁT PCCC VÀ CNCH

## AN TOÀN PCCC KHI HÀN CẮT :

SỬ DỤNG THỢ **ĐÃ QUA ĐÀO TẠO**.

KHI HÀN CẮT, PHẢI LƯU Ý:

- Bảo đảm khoảng cách an toàn hoặc che chắn vật dụng gần phạm vi hàn cắt
- Có người giám sát
- Có phương tiện chữa cháy tại chỗ
- Kiểm tra lại khu vực hàn cắt khi kết thúc



**CẨM NANG PCCC**  
TRONG GIA ĐÌNH

1



# QUY TRÌNH XỬ LÝ KHI XẢY RA CHÁY

CỤC CẢNH SÁT PCCC VÀ CNCH

1



- BÁO ĐỘNG: HÔ HOÁN, ĐÁNH KÈNG, ẤN CHUÔNG BÁO CHÁY ...

2



- NGẮT ĐIỆN

3



- SỬ DỤNG PHƯƠNG TIỆN CHỮA CHÁY BAN ĐẦU: XÔ CHẬU, CHẶN CHIÊN, BÌNH CHỮA CHÁY, HỌNG NƯỚC CHỮA CHÁY VÁCH TƯỜNG ...

4



- GỌI ĐIỆN THOẠI BÁO CHÁY THEO SỐ 114

2


**CẨM NANG PCCC**  
TRONG GIA ĐÌNH

# MỘT SỐ BIỆN PHÁP PHÒNG CHÁY



CỤC CẢNH SÁT PCCC VÀ CNCH

TRƯỚC KHI ĐI NGỦ HOẶC RA KHỎI NHÀ, KIỂM TRA NƠI ĐUN NẤU, NƠI THẮP HƯƠNG THỜ CÚNG



TẮT CÁC THIẾT BỊ ĐIỆN KHÔNG CẦN THIẾT

**CẨM NANG PCCC**  
TRONG GIA ĐÌNH

# HƯỚNG DẪN THOÁT NẠN TẠI CHUNG CƯ



CỤC CẢNH SÁT PCCC VÀ CHCH

- BÌNH TĨNH SUY XÉT, TÌM VÀ DI CHUYỂN RA LỐI THOÁT NẠN (HÀNH LANG, THANG THOÁT HIỂM) THEO ĐÈN CHỈ DẪN EXIT
- KHÔNG SỬ DỤNG THANG MÁY



**CẨM NANG PCCC**  
TRONG GIA ĐÌNH



CỤC CẢNH SÁT PCCC VÀ CNCH

# MỘT SỐ BIỆN PHÁP PHÒNG CHÁY



BÌNH CHỮA CHÁY



THIẾT BỊ CẢNH BÁO CHÁY,  
CẢNH BÁO RÒ RỈ KHÍ GAS




THANG DÂY,  
DỤNG CỤ PHÁ RỠ

**TRANG BỊ  
PHƯƠNG TIỆN, DỤNG CỤ  
BẢO CHÁY, CHỮA CHÁY,  
THOÁT NẠN**



MẶT NẠ  
PHÒNG ĐỘC



BỘ DÂY HẠ CHẠM

# HƯỚNG DẪN SỬ DỤNG BÌNH CHỮA CHÁY



CỤC CẢNH SÁT PCCC VÀ CNCH

## 1 - DI CHUYỂN BÌNH ĐẾN ĐÁM CHÁY



## 2 - RÚT CHỐT



### LƯU Ý:

- Bình bột: Lắc xóc bình trước khi sử dụng
- Bình khí: Đề phòng nguy cơ bỏng lạnh, gây hoại tử cho da

## 3 - BÓP VAN



**CẨM NANG PCCC**  
TRONG GIA ĐÌNH





# GIẢI PHÁP, KỸ NĂNG THOÁT NẠN

KHÔNG NÊN LẮP ĐẶT "CHUÔNG CỌP".  
TRƯỜNG HỢP CẦN THIẾT, NÊN BỐ TRÍ Ô CỬA.



# GIẢI PHÁP, KỸ NĂNG THOÁT NẠN



CỤC CẢNH SÁT PCCC VÀ CNCH

MỖI GIA ĐÌNH CẦN CÓ PHƯƠNG ÁN THOÁT NẠN VÀ CHIA SẺ CHO CÁC THÀNH VIÊN ĐƯỢC BIẾT



TÌM LỐI THOÁT QUA CỬA CHÍNH, QUA BAN CÔNG HOẶC LÊN MÁI SANG NHÀ KẾ BÊN



CẨM NANG PCCC TRONG GIA ĐÌNH



CỤC CẢNH SÁT PCCC VÀ CNCH

# GIẢI PHÁP, KỸ NĂNG THOÁT NẠN

## HẠN CHẾ ĐỂ TRẺ EM Ở NHÀ MỘT MÌNH



- KHÔNG ĐỂ TRẺ EM CHƠI ĐÙA TẠI  
KHU VỰC CỬA SỔ, BAN CÔNG

# GIẢI PHÁP, KỸ NĂNG THOÁT NẠN



CỤC CẢNH SÁT PCCC VÀ CNCH

NẾU PHẢI BĂNG QUA LỬA, KHÓI, DÙNG  
KHĂN ƯỚT BẢO VỆ CƠ QUAN HÔ HẤP



KHI LỬA BÉN CHÁY QUẦN ÁO :

1



NGỪNG DI CHUYỂN

2



NÀM XUỐNG

3



LĂN QUA LĂN LẠI CHO ĐẾN KHI LỬA TẮT



CỤC CẢNH SÁT PCCC VÀ CNCH

# GIẢI PHÁP, KỸ NĂNG THOÁT NẠN

**KHÔNG TRÚ ẨN** DƯỚI GÀM GIƯỜNG,  
TRONG TỦ QUẦN ÁO, NHÀ VỆ SINH



● **TRƯỚC KHI MỞ CỬA,**  
DÙNG MU BÀN TAY  
KIỂM TRA NHIỆT ĐỘ



● **KHI MỞ,** TRÁNH NGƯỜI SANG MỘT BÊN  
ĐỂ PHÒNG  
LỬA TẠT





CỤC CẢNH SÁT PCCC VÀ CNCH

# HƯỚNG DẪN THOÁT NẠN TẠI CHUNG CƯ

NẾU KHÔNG THỂ THOÁT RA NGOÀI, DÙNG KHĂN, VẢI THẤM NƯỚC, BĂNG DÍNH CHÈN BỊT KHE CỬA; DI CHUYỂN RA BAN CÔNG, GỌI TO, DÙNG ĐỒ VẬT SÁNG MÀU RA HIỆU CẦU CỨU



LƯU Ý: NẾU TẦNG BỊ CHÁY BÊN DƯỚI TẦNG MÌNH ĐANG Ở, DI CHUYỂN LÊN TRÊN CÁCH TẦNG BỊ CHÁY 4-5 TẦNG

# HƯỚNG DẪN THOÁT NẠN TẠI CHUNG CƯ



CỤC CẢNH SÁT PCCC VÀ CHCH

- BÌNH TĨNH SUY XÉT, TÌM VÀ DI CHUYỂN RA LỐI THOÁT NẠN (HÀNH LANG, THANG THOÁT HIỂM) THEO ĐÈN CHỈ DẪN EXIT
- KHÔNG SỬ DỤNG THANG MÁY



**CẨM NANG PCCC**  
TRONG GIA ĐÌNH

# HƯỚNG DẪN XỬ LÝ MẮC KỆT THANG MÁY



CỤC CẢNH SÁT PCCC VÀ CHCH



## NÊN:

- GIỮ BÌNH TĨNH
- Ấn CHUÔNG BÁO ĐỘNG
- GỌI ĐIỆN CHO 114



## KHÔNG NÊN:

- TỰ Ý TÌM CÁCH MỞ CỬA
- NHẢY TRÊN SÀN
- TRÈO LÊN NÓC THANG MÁY