

HƯỚNG DẪN

ĐĂNG KÝ VÀ SỬ DỤNG CHỮ KÝ SỐ TỪ XA MYSIGN VIETTEL



1. GIỚI THIỆU CHỮ KÝ SỐ TỪ XA MYSIGN VIETTEL



- ❖ Chữ ký số từ xa MySign: Một dạng chữ ký điện tử với các thông tin được mã hóa bằng khóa riêng của người gửi, được đính kèm theo văn bản nhằm đảm bảo cho người nhận định danh và xác thực đúng nguồn gốc, tính toàn vẹn của dữ liệu nhận được.
- ❖ Chữ ký số từ xa MySign là giải pháp cho phép người dùng ký số các tài liệu:
 - Dịch vụ công: Thuế điện tử, Hải quan điện tử, kê khai BHXH điện tử, Dịch vụ công Quốc gia/Tỉnh-TP
 - Hóa đơn điện tử
 - Hợp đồng điện tử
 - Văn phòng điện tử
 - Bệnh án điện tử
 - Giáo án điện tử, Học bạ điện tử
 - Email; File tài liệu .pdf, .doc, .excel, .xml, ...



Đơn vị số 1 về thị phần di động và chữ ký số Việt Nam

- Nhà mạng viễn thông số 1 tại Việt Nam với thông tin KH đã chuẩn hóa theo quy định của NĐ 49
- Thủ tục hồ sơ cấp phát chứng thư số đơn giản và nhanh chóng qua eKYC trong 30 phút



Sử dụng đơn giản, linh hoạt, mọi lúc, mọi nơi.

- Không cần phần cứng, thiết bị (không cần USB Token/SIMCA/HSM)
- Ký số ngay trên điện thoại di động, tablet và ứng dụng của khách hàng.



Sẵn sàng tích hợp với các phần mềm/ứng dụng

- Tích hợp qua SDK/API đơn giản nhanh chóng theo đúng chuẩn của QĐ 79/QĐ-BTTTT



An toàn và bảo mật theo tiêu chuẩn eIDAS

- Bảo mật theo tiêu chuẩn an toàn eIDAS Châu Âu (Bảo mật xác thực 2 lớp TSP – Trust Service Provider và SCA – Strong Customer Authentication)
- Đáp ứng quy định theo của nghị định 130/2018/NĐ-CP và thông tư 16/2019/TT-BTTTT



Kênh bán rộng khắp tại 63 Tỉnh/Thành phố

2. KÍCH HOẠT CHỨNG THƯ SỐ MYSIGN

Sau khi Viettel tạo đơn thành công, Thầy Cô sử dụng chứng thư số (CTS) trong danh sách tiếp nhận đầu lô sẽ nhận được tin nhắn với nội dung:

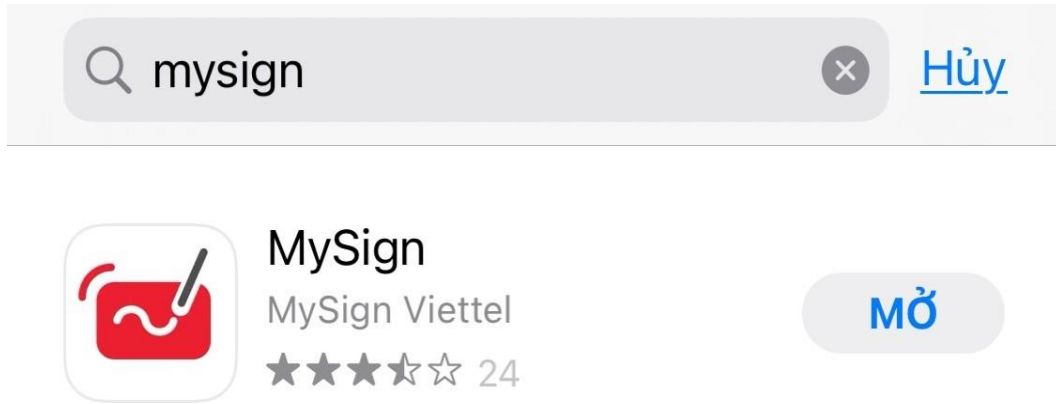
"Viettel đã tiếp nhận đơn hàng dịch vụ Mysign, Quý khách vui lòng truy cập link, nhập mã đơn hàng và mã xác nhận để hoàn thiện hồ sơ và sử dụng dịch vụ. Đơn hàng sẽ bị hủy sau 7 ngày nếu không đầy đủ hồ sơ "

⇒ **Thầy Cô nhấn vào link để hoàn thiện đơn hàng.**



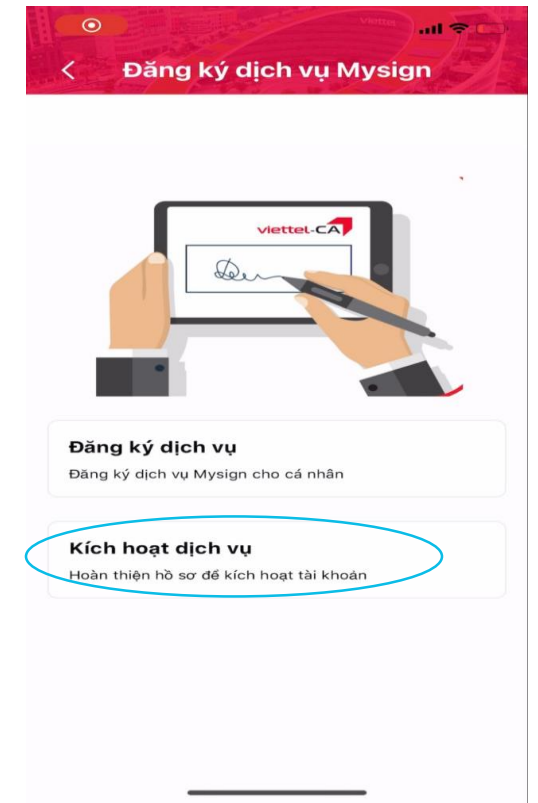
2. KÍCH HOẠT CHỨNG THƯ SỐ MYSIGN

Bước 1: Thầy Cô có thể lên CHPlay/Appstore hoặc truy cập link trong tin nhắn để tải app **Mysign**



Bước 2: Thầy Cô chọn **Đăng ký tài khoản**

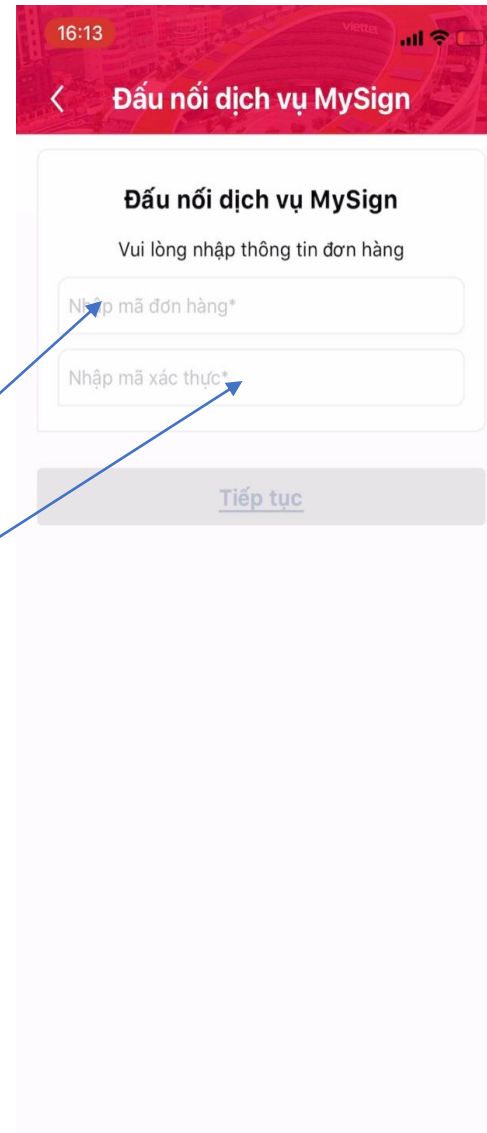
=> Chọn **Kích hoạt dịch vụ**



2. KÍCH HOẠT CHỨNG THƯ SỐ MYSIGN

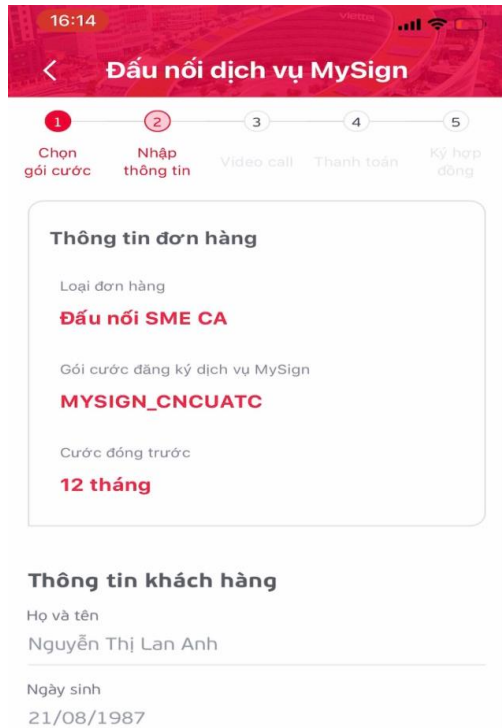
Bước 3: Thầy Cô nhập mã đơn hàng và mã xác thực được gửi qua VTSHOP

=> Chọn **Tiếp tục**



2. KÍCH HOẠT CHỨNG THƯ SỐ MYSIGN

Bước 4: Màn hình hiển thị thông tin đơn hàng, thông tin giấy tờ
=> Thầy Cô tiến hành **chụp ảnh giấy tờ và chân dung** theo hướng dẫn



Thông tin giấy tờ
042187019443

Giới tính
Nữ

Ngày cấp
28/06/2022

Nơi cấp
Cục CS QLHC về TTXH

Địa chỉ hiện tại
S4.02 Vinhomes Smart City, Tây Mỗ, Na...

Số điện thoại liên hệ
0986335487

Email
lananhcn@gmail.com



2. KÍCH HOẠT CHỨNG THƯ SỐ MYSIGN

Bước 5: Thầy Cô ekyc thành công, thông tin khách hàng (ngày cấp, SĐT, Email) phía trên có quyền sửa nếu bị sai

=> Chọn **Tiếp tục** để chuyển tới bước tiếp theo

=> Thầy Cô chọn **Video call** để thực hiện xác thực thông tin đơn hàng



2. KÍCH HOẠT CHỨNG THƯ SỐ MYSIGN

Bước 6 : Thầy Cô chọn “**Video call**” để thực hiện xác thực thông tin đơn hàng.

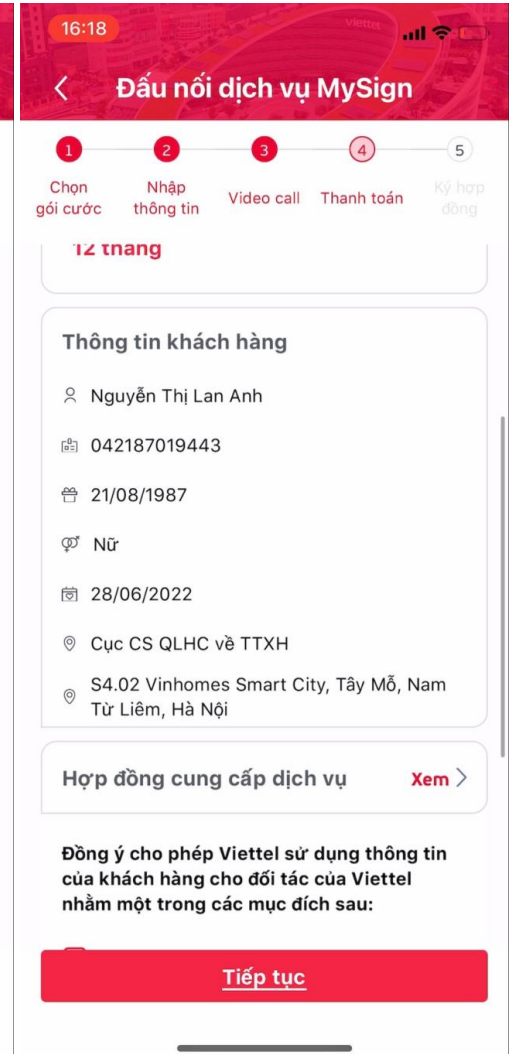
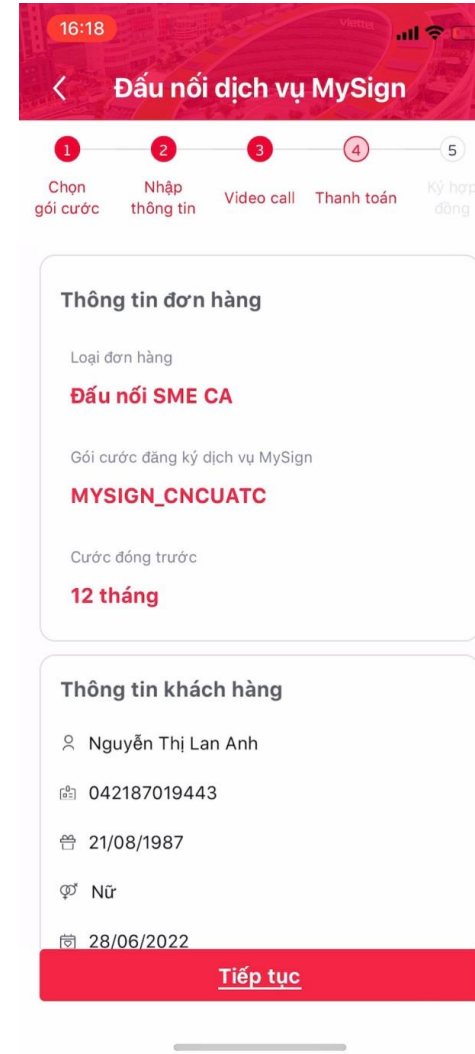
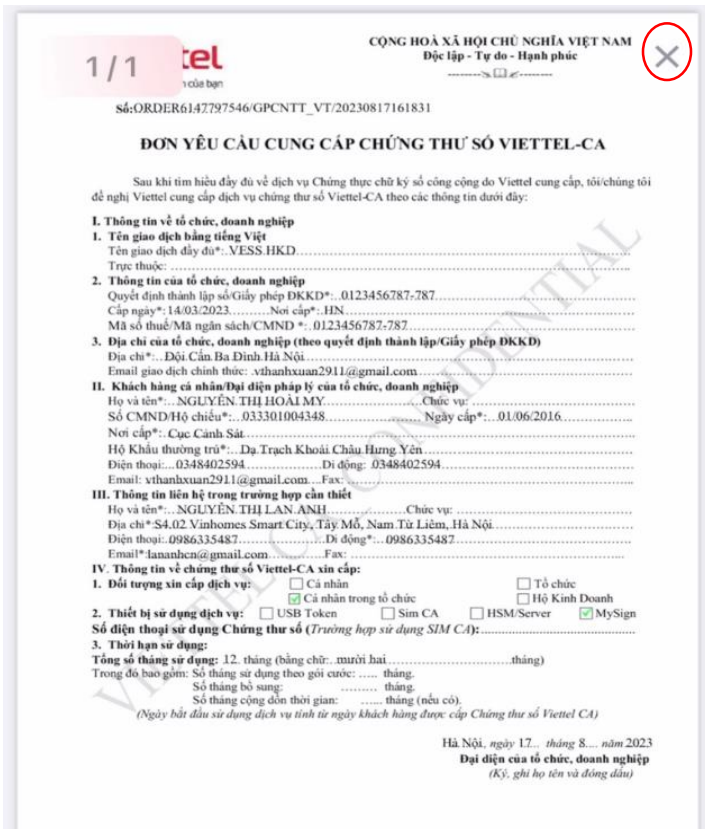
Sau khi điện thoại viên thông báo hoàn thành xác thực, cuộc gọi kết thúc

=> Thầy Cô chọn “**Tiếp tục**”.



2. KÍCH HOẠT CHỨNG THƯ SỐ MYSIGN

Bước 7 : Màn hình hiển thị thông tin đơn hàng, thông tin khách hàng (sau khi chỉnh sửa nếu có thông tin sau), cùng với Hợp đồng cung cấp dịch vụ và các điều khoản đi kèm Thầy Cô có thể xem Hợp đồng cung cấp dịch vụ bằng cách chọn vào chữ “Xem”. KH kiểm tra lại các thông tin có trong hợp đồng => **Nhấn X để thoát.**



2. KÍCH HOẠT CHỨNG THƯ SỐ MYSIGN

Bước 8 : Thầy Cô nhập OTP gửi về để Xác nhận ký vào Hợp đồng và đồng ý đăng ký dịch vụ Mysign của Viettel

=> **Chọn Xác nhận.**

Màn hình thông báo Thành công. MYSIGN sẽ gửi về cho Thầy Cô **thông tin Tài khoản và mật khẩu**.

=> Thầy Cô chọn **Đăng nhập** ngay để tiến hành đăng nhập vào app

16:19

< Đầu nối dịch vụ MySign

1 Chọn gói cước 2 **Nhập thông tin** 3 Video call 4 Thanh toán 5 Ký hợp đồng

📅 21/08/1987

♀ Nữ

📅 28/06/2022

📍 Cục CS QLHC về TTXH

📍 S4.02 Vinhomes Smart City, Tây Mỗ, Nam Từ Liêm, Hà Nội

Hợp đồng cung cấp dịch vụ [Xem >](#)

Nhập OTP

Quý khách vui lòng nhập mã OTP đã gửi về số liên hệ 0986335*** để xác nhận việc đồng ý đăng ký dịch vụ MySign của Viettel.

Mã OTP hết hạn sau 04:30 [Gửi lại OTP](#)

[Xác nhận](#)

16:19

< Đầu nối dịch vụ MySign

1 Chọn gói cước 2 **Nhập thông tin** 3 Video call 4 Thanh toán 5 Ký hợp đồng

📅 21/08/1987

♀ Nữ

📅 28/06/2022

📍 Cục CS QLHC về TTXH

📍 S4.02 Vinhomes Smart City, Tây Mỗ, Nam Từ Liêm, Hà Nội

Hợp đồng cung cấp dịch vụ [Xem >](#)

Nhập OTP

Quý khách vui lòng nhập mã OTP đã gửi về số liên hệ 0986335*** để xác nhận việc đồng ý đăng ký dịch vụ MySign của Viettel.

Mã OTP hết hạn sau 04:16 [Gửi lại OTP](#)

[Xác nhận](#)

16:19

< Đầu nối dịch vụ MySign

1 Chọn gói cước 2 **Nhập thông tin** 3 Video call 4 Thanh toán 5 Ký hợp đồng

📅 21/08/1987

♀ Nữ

📅 28/06/2022

📍 Cục CS QLHC về TTXH

📍 S4.02 Vinhomes Smart City, Tây Mỗ, Nam Từ Liêm, Hà Nội

Hợp đồng cung cấp dịch vụ [Xem >](#)

Nhập OTP

Quý khách vui lòng nhập mã OTP đã gửi về số liên hệ 0986335*** để xác nhận việc đồng ý đăng ký dịch vụ MySign của Viettel.

Mã OTP hết hạn sau 04:07 [Gửi lại OTP](#)

[Xác nhận](#)

Thông báo

Viettel đã tiếp nhận yêu cầu đăng kí dịch vụ MySign của Quý khách.

Cảm ơn quý khách đã tin tưởng và lựa chọn sản phẩm của Viettel!

[Đăng nhập ngay](#)

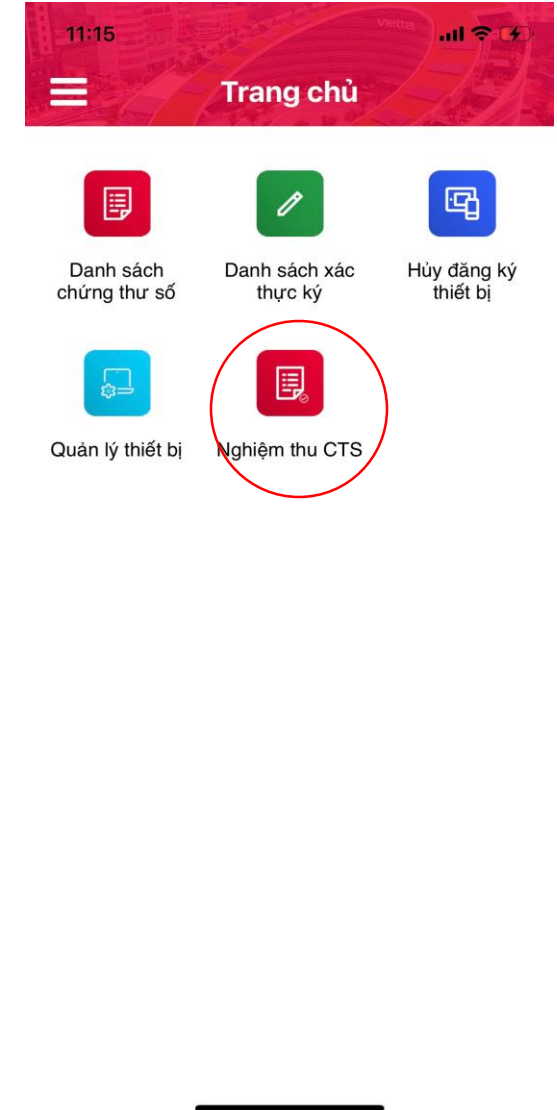
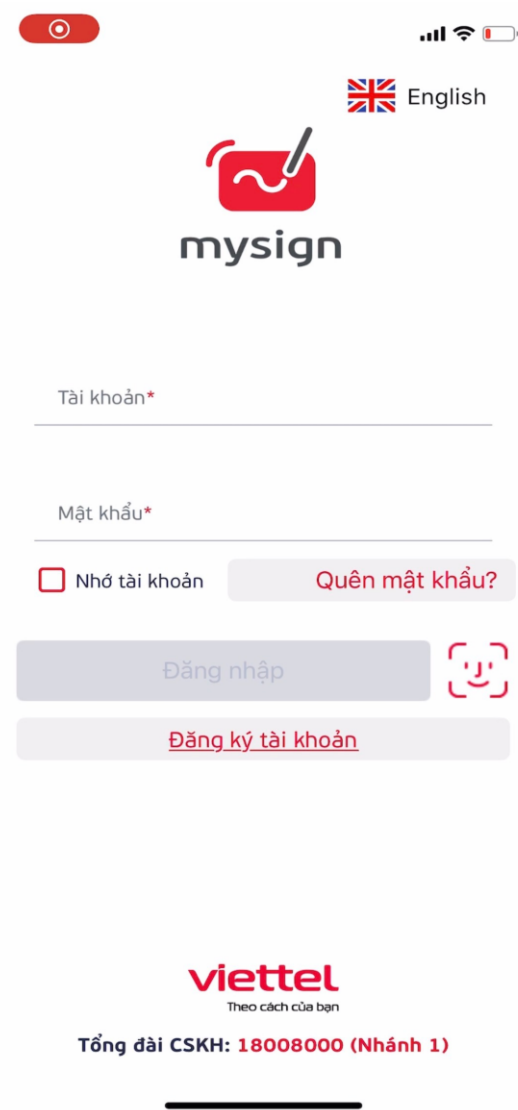
đăng ký dịch vụ MySign của Viettel.

Mã OTP hết hạn sau 04:07 [Gửi lại OTP](#)

[Xác nhận](#)


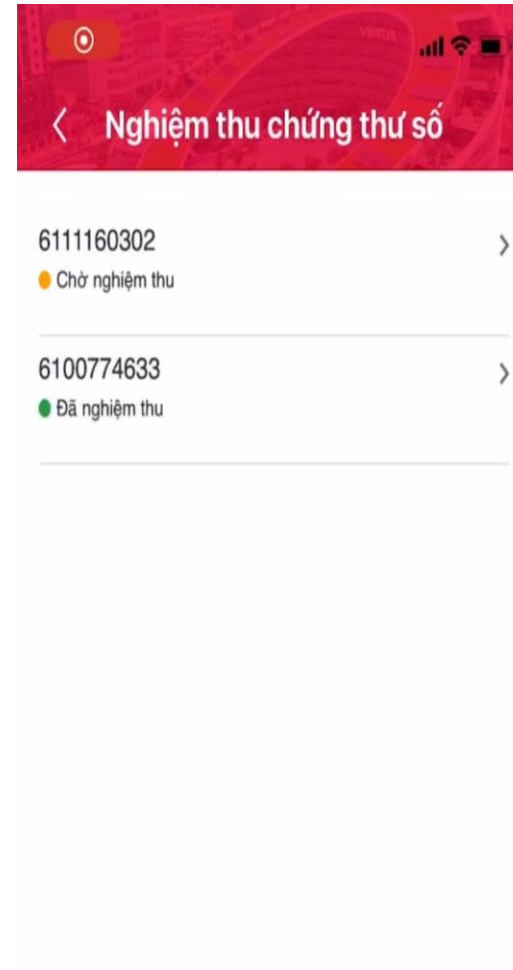
2. KÍCH HOẠT CHỨNG THƯ SỐ MYSIGN

Bước 9 : Thầy Cô đăng nhập vào app Mysign bằng tài khoản/mật khẩu đã được gửi về => Chọn **Nghiem thu CTS**



2. KÍCH HOẠT CHỨNG THƯ SỐ MYSIGN

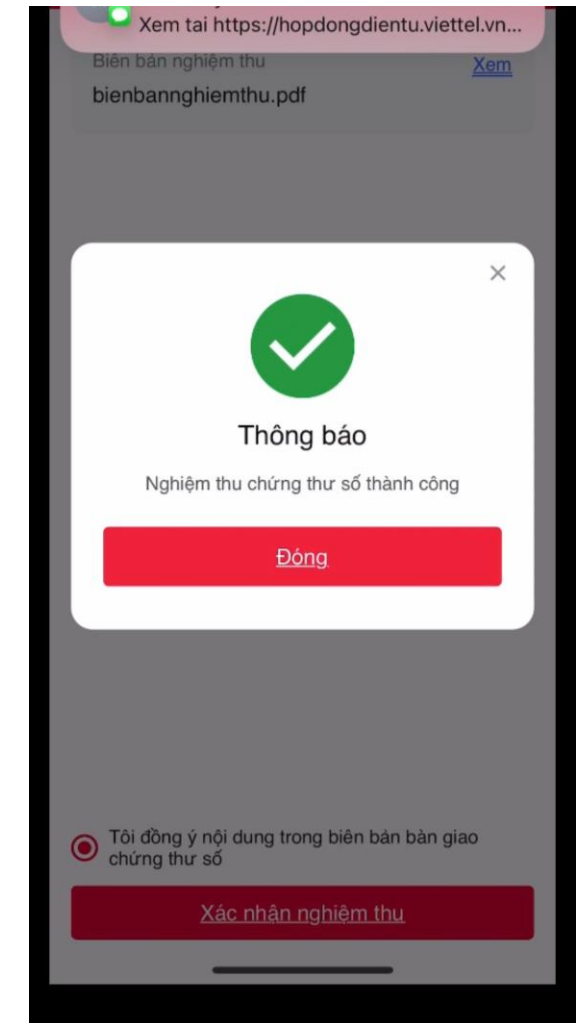
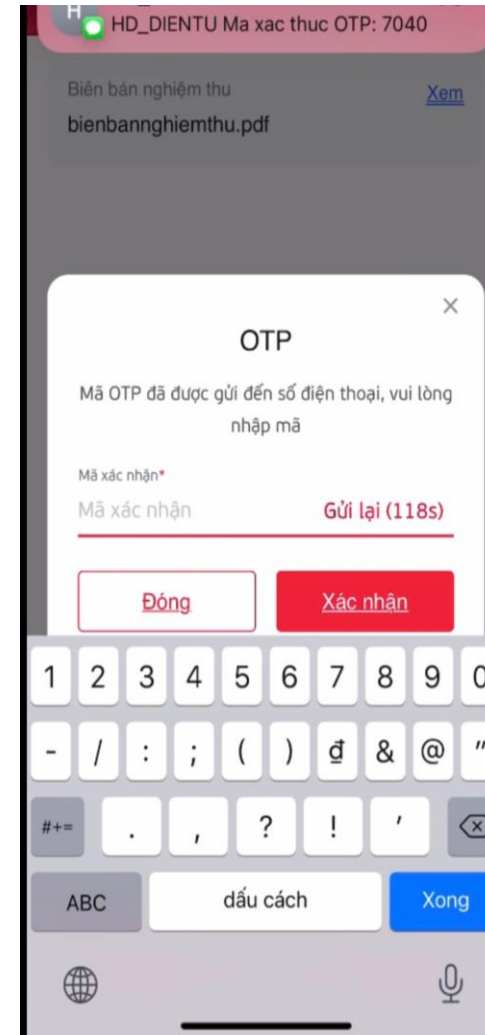
Bước 10 : Thầy Cô chọn đơn hàng vừa đầu nối đang ở trạng thái chờ nghiệm thu và tiến hàng nghiệm thu. Thầy Cô chọn **Xem** để xem Biên bản nghiệm thu, sau đó **click** “*Tôi đồng ý nội dung trong biên bản bàn giao chứng thư số*” => **Xác nhận nghiệm thu.**



2. KÍCH HOẠT CHỨNG THƯ SỐ MYSIGN

Bước 11: Thầy Cô tiến hành **nhập OTP** gửi về để xác nhận

=> Hoàn thành nghiệm thu CTS



Thầy Cô thực hiện theo hướng dẫn của ĐV Quảng Ích và Edmicro



ỦY BAN NHÂN DÂN THÀNH PHỐ HÀI PHÒNG

CƠ SỞ DỮ LIỆU NGÀNH GIÁO DỤC VÀ ĐÀO TẠO THÀNH PHỐ HÀI PHÒNG

HOTLINE: 19004740



ĐĂNG NHẬP HỆ THỐNG

Quản lý cấp Trường

TÀI KHOẢN CỦA BẠN

Tài khoản đăng nhập



Mật khẩu



THÔNG TIN ĐƠN VỊ

Tiểu học



Chọn phòng



Chọn trường



nhập mã xác nhận

AUVZC

Lưu thông tin đăng nhập?

[Quên mật khẩu?](#)

Đăng nhập

Trân trọng cảm ơn !

viettel
telecom